

Ö s s z e á l l í t á s

az OSAP 1665 felnőttképzési nyilvántartás és az
állam által elismert szakképesítések
vizsganyilvántartása adataiból

Szakmai és nem szakmai képzések

Országos és regionális adatok

2007 – 2010

**Nemzeti Szakképzési és Felnőttképzési Intézet
Budapest, 2011. június**

Készült
a Nemzeti Szakképzési és Felnőttképzési Intézetben
az OSAP 1665 Felnőttképzési nyilvántartás
és az állam által elismert (OKJ) szakképesítések vizsganyilvántartás
adatai alapján

Összeállította és az összefoglalót írta:

Dr. Zachár László
főigazgató-helyettes
Fejlesztési és kutatási igazgatóság

Közreműködők:

Binder József
irodavezető
Képzés- és vizsga nyilvántartási iroda

Érchegyi Xénia
asszisztens
Fejlesztési és kutatási igazgatóság

Felelős kiadó:

Modláné Görgényi Ildikó
főigazgató

Tartalomjegyzék

Összefoglaló.....	7
-------------------	---

Országos adatok I. - a felnőttképzési nyilvántartás alapján

1-2. A felnőttképzésben résztvevők számának és arányának alakulása (2007 - 2010).....	18
3-4. A felnőttképzésben résztvevők számának és arányának alakulása (2007 - 2010).....	18
4-6. A felnőttképzésbe beiratkozottak számának és arányának alakulása (2007 - 2010).....	19
7-8. A képzési programot sikeresen befejezők számának és arányának alakulása (2007 - 2010).....	20
9-10. Vizsgára jelentkezők számának és arányának alakulása (2007 - 2010).....	20
11-12. Sikeresen vizsgázók számának és arányának alakulása (2007 - 2010).....	21
13-14. Szakmai képzésben résztvevők számának és arányának alakulása (2007 - 2010).....	21
15. Szakmai képzésbe résztvevők számának alakulása a képzés jellege szerint (2007 - 2010).....	21
16-17. Szakmai képzésbe beiratkozottak számának és arányának alakulása a képzés jellege szerint (2007 - 2010).....	22
18. Szakmai továbbképzésben résztvevők számának alakulása (2007 - 2010).....	23
19. Állam által elismert OKJ szakképesítést adó képzésben résztvevők számának alakulása (2007 - 2010).....	23
20. Munkakörhöz, foglalkozáshoz szükséges nem OKJ szakképesítést adó képzésben résztvevők számának alakulása (2007 - 2010).....	23
21. Hatósági jellegű képzésre felkészítő képzésben résztvevők számának alakulása (2007 - 2010).....	23
22-23. Nem szakmai képzésben résztvevők számának és arányának alakulása (2007 - 2010).....	24
24. Nem szakmai képzésben résztvevők számának alakulása a képzés jellege szerint (2007 - 2008).....	25
25-26. Nem szakmai képzésbe beiratkozottak számának és arányának alakulása a képzés jellege szerint (2007 - 2010).....	26
27. Nyelvi képzésben résztvevők számának alakulása (2007 - 2010).....	27
28. Általános felnőttképzésben résztvevők számának alakulása (2007 - 2010).....	27
29. Informatikai képzésben résztvevők számának alakulása (2007 - 2010).....	27
30. Szakképesítést megalapozó szakmai alapképzésben résztvevők számának alakulása (2007 - 2010).....	28
31. Elhelyezkedést, vállalkozást segítő képzésben résztvevők számának alakulása (2007 - 2010).....	28
32. Hátrányos helyzetűeket felzárkóztató képzésben résztvevők számának alakulása (2007 - 2010).....	28
33. Megváltozott munkaképességűek rehabilitációs képzésében résztvevők számának alakulása (2007 - 2010).....	28

Országos adatok II. - Összegző táblázatok a felnőttképzési nyilvántartás alapján

34. A felnőttképzésben résztvevők számának megoszlása a képzés jellege szerint (2007 - 2010).....	30
---	----

Országos adatok III. - az állam által elismert szakképesítések vizsganyilvántartása alapján

35. Az állam által elismert szakképesítést szerettek száma és aránya az OKJ típusa szerint (2007 - 2010).....	34
36. Az állam által elismert szakképesítést szerettek száma és aránya az iskolai rendszerben és az iskolarendszeren kívül (2007 - 2010).....	34
37. Szakképesítést szerettek száma és megoszlása szakképesítési szint szerint (2007 - 2010).....	35

Regionális adatok I. - a felnőttképzési nyilvántartás alapján

38. A felnőttképzésben résztvevők számának alakulása régióként (2007 – 2010).....	38
39. A felnőttképzésbe beiratkozottak számának alakulása régióként (2007 – 2010).....	39
40. A képzést befejezők számának alakulása régióként (2007 – 2010).....	39
41. Vizsgára jelentkezők számának alakulása régióként (2007 – 2010).....	39
42. Sikeresen vizsgázók számának alakulása régióként (2007 – 2010).....	39
43. Szakmai képzésbe beiratkozottak számának alakulása a képzés jellege szerint (2007 - 2010).....	40
44. Nem szakmai képzésbe beiratkozottak számának alakulása a képzés jellege szerint (2007 - 2010).....	41
45. Szakmai képzést befejezők számának alakulása a képzés jellege szerint (2007 - 2010).....	42
46. Nem szakmai képzést befejezők számának alakulása a képzés jellege szerint (2007 - 2010).....	43
47. Szakmai képzésben vizsgára jelentkezők számának alakulása a képzés jellege szerint (2007 – 2010).....	44
48. Nem szakmai képzésben vizsgára jelentkezők számának alakulása a képzés jellege szerint (2007 – 2010).....	45
49. Szakmai képzésben sikeresen vizsgázók számának alakulása a képzés jellege szerint (2007 - 2010).....	46
50. Nem szakmai képzésben sikeresen vizsgázók számának alakulása a képzés jellege szerint (2007-2010).....	47

Regionális adatok II. - az állam által elismert szakképesítések vizsganyilvántartása alapján

51. Sikeresen vizsgázók számának megoszlása iskolai rendszerben és iskolarendszeren kívüli képzésben régióként (2007 - 2010).....	50
52. Az állam által elismert szakképesítést szerettek száma az OKJ típusa szerint régióként (2007 - 2010).....	51
53. Szakképesítést szerettek száma szakképesítési szint szerint, régióként (2007 - 2010).....	52

Regionális adatok III. - a felnőttképzési nyilvántartás alapján

❖ Dél- Alföld régió.....	53
❖ Dél- Dunántúl régió.....	61
❖ Közép- Dunántúl régió.....	69
❖ Közép- Magyarország régió.....	77
❖ Nyugat- Dunántúl régió.....	85
❖ Észak- Alföld régió.....	93
❖ Észak- Magyarország régió.....	101

A regionális adatokat tartalmazó táblázatok címei

- a) A felnőttképzésben résztvevők számának alakulása (2007 - 2010)
- b) Összegző táblázatok
- c) Szakmai képzésben résztvevők számának alakulása a képzés jellege szerint (2007 - 2010)
- d) Szakmai továbbképzésben résztvevők számának alakulása (2007 - 2010)
- e) Állam által elismert OKJ szakképesítést adó képzésben résztvevők számának alakulása (2007 - 2010)
- f) Munkakörhöz, foglalkozáshoz szükséges nem OKJ szakképesítést adó képzésben résztvevők számának alakulása (2007 - 2010)
- g) Hatósági jellegű képzésre felkészítő képzésben résztvevők számának alakulása (2007 - 2010)
- h) Nem szakmai képzésben résztvevők számának alakulása a képzés jellege szerint (2007 - 2008)
- i) Nyelvi képzésben résztvevők számának alakulása (2007 - 2010)
- j) Általános felnőttképzésben résztvevők számának alakulása (2007 - 2010)
- k) Informatikai képzésben résztvevők számának alakulása (2007 - 2010)
- l) Szakképesítést megalapozó szakmai alapképzésben résztvevők számának alakulása (2007 - 2010)
- m) Elhelyezkedést, vállalkozást segítő képzésben résztvevők számának alakulása (2007 - 2010)
- n) Hátrányos helyzetűeket felzárkóztató képzésben résztvevők számának alakulása (2007 - 2010)
- o) Megváltozott munkaképességűek rehabilitációs képzésében résztvevők számának alakulása (2007 - 2008)

Összefoglaló

Az oktatási és képzési adatokat hazai viszonylatban több statisztika tartja nyilván, a szak- és felnőttképzési adatok egy részét Nemzeti Szakképzési és Felnőttképzési Intézet (NSZFI) gyűjti és rendszerezi. Az intézet tartja nyilván egyrészt, az állam által elismert – az Országos képzési jegyzékben (OKJ) szereplő – szakképesítések vizsgadatait (ún. vizsganyilvántartási adatbázisban), másrészt a KSH országos adatszolgáltatási programjának keretében működtetett OSAP 1665 jelű felnőttképzési adatokat (ún. felnőttképzési nyilvántartás adatbázisban). Mindkét nyilvántartást, illetve adatbázist a Nemzetgazdasági Minisztérium felügyeli.

Jelen összeállítás az Intézet e két adatbázisa alapján mutatja be és elemzi az elmúlt négy évre (2007-2010) kiterjedően az iskolarendszeren kívüli szakmai és nem-szakmai célú felnőttképzési programokban résztvevők, illetve a szakképesítést szerzettek legfontosabb adatait.

Az összeállítást azért a 2007. évi adatokkal kezdtük, mert attól az évtől kezdődően különösen dinamikusan nőttek a felnőttképzés aktivitási mutatói, másrészt a felnőttképzésben 2007-től kezdődően kellett áttérni az új OKJ szerinti, moduláris szakképesítést nyújtó képzésekre.

Az összeállítás I. részében a képzésben résztvevők számának és arányának alakulását mutatjuk be országos és regionális szinten, a felnőttképzési adatbázis alapján

- egyrészt, szakmai és nem-szakmai képzésekre, azon belül a képzés jellege szerint bontva,
 - *szakmai:* pl. állam által elismert - ún. „OKJ-s”; vagy: szakmai továbbképző; stb.
 - *nem-szakmai:* pl. általános felnőttképzés; vagy: nyelvi; stb.
- másrészt, a résztvevők képzésben elfoglalt státusza szerint bontva, úgymint
 - beiratkoztak, és képzést befejezők, illetve
 - vizsgára jelentkezettek, és sikeresen vizsgázottak.

Az összeállítás II. részében az állam által elismert szakképesítéseket szerzettek számának és arányának alakulását mutatjuk be országos és regionális szinten, a vizsganyilvántartási adatbázis alapján, az alábbi bontásban

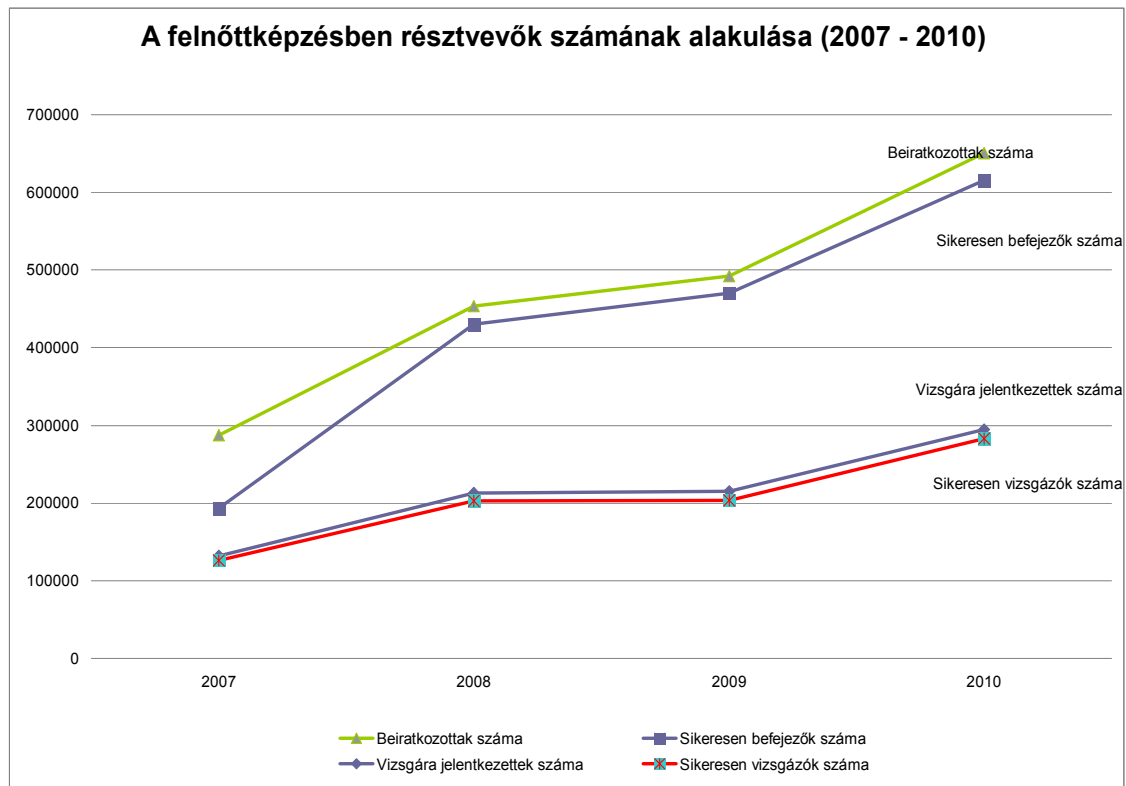
- iskolai vagy iskolarendszeren kívüli képzésben szakképesítést szerzettek száma;
- hagyományos vagy moduláris szerkezetű szakképesítést szerzettek száma;
- szakképesítést szerzettek száma a szakképesítés szintje szerint.

A különböző adatsorokat táblázatokban foglaltuk össze, és mindegyik táblázathoz szerkesztettünk illusztráló ábrát (ábrákat) is.

Az alábbi összefoglalóban röviden ismertetjük a leglényegesebb tényeket és tendenciákat.

Módszerként választottuk, hogy egy adott kérdéskör elemzésén belül egymást követően foglaljuk össze az országos és a regionális adatokat, illetve tendenciákat.

1. A felnőttképzés elmúlt négy évének adatait az OSAP 1665 jelű adatszolgáltatás alapján áttekintve egyértelműen kitűnik, hogy 2007 és 2010 között – *országosan* – a képzési programokban *résztevők*, a programokat *eredményesen befejezők*, de a *sikeresen vizsgázottak száma* is *jelentősen nőtt!*



- a) *A szakmai és a nem szakmai felnőttképzésbe beléptettek* („beiratkozottak”) *száma* az elmúlt négy év alatt *összesen* közel egymillió kilencszázezer fő volt (1 885 386 fő) (!), amely 2007-2010 között kb. 2,3-szeres (2,27) növekedést jelent.

Míg 2007-ben kb. 290 ezren (287 397 fő), addig 2010-ban több mint 650 ezren (652 589 fő) léptek be a képzésbe. 2010-ben majdnem egyharmaddal (32,7%) nőtt a beiratkozottak száma 2009-hez képest!

Regionálisan – mindegyik régióban, hasonlóan az országos tendenciához – négy év alatt nőtt a felnőttképzésbe *belépők száma*, az országos átlagtól eltérő mértékben: kb.1,5-2,5-szeresre (1,50-2,64).

A növekedés nem volt minden évben egyenletes: 2009-ban négy régióban kisebb-nagyobb mértékű visszaesést lehetett regisztrálni (kb. 8-20% között).

- b) *Országos szinten a képzést befejezettek száma* 2007-2010 között *összesen* több mint egymillió hétszázezer fő volt (1 716 298 fő) (!), amely mintegy 3,2-szeres növekedést jelent. (A növekedés azért nagyobb arányú, mint a beiratkozottaknál, mert 2007-ben jelentős volt a lemorzsolódás (32,8 %), így a 2010/2007-re vonatkoztatott viszonyszám nagyobbra adódik).

Regionálisan – mindegyik régióban, hasonlóan az országos tendenciához – négy év alatt nőtt a felnőttképzést *befejezettek száma*, az országos átlagtól eltérő mértékben: kb.2,1-3,9-szeresre (2,10-3,87).

A növekedés nem volt minden évben egyenletes: 2009-ban két régióban kisebb mértékű visszaesést lehetett regisztrálni (kb. 1,5-8,0 % között).

- c) **Országos szinten a vizsgára jelentkezettek száma** nőtt 2007-2010 között, összesen 859 802 fő volt, mely kb. 2,2-szeres (2,27) növekedési arányt jelent.

Regionálisan – mindegyik régióban, hasonlóan az országos tendenciához – négy év alatt nőtt a vizsgára jelentkezett felnőttek **száma**, az országos átlagtól eltérő mértékben: kb. 1,5-3,0-szorosára (1,51-2,93).

A növekedés nem volt minden évben egyenletes: 2009-ban öt régióban kisebb-nagyobb mértékű visszaesést lehetett regisztrálni (kb. 7-30 % között).

- d) **Országos szinten a sikeres vizsgát tettek száma** nőtt 2007-2010 között, összesen 815 499 fő volt, mely kb. 2,3-szeres (2,25) növekedési arányt jelent.

Regionálisan – mindegyik régióban, hasonlóan az országos tendenciához – négy év alatt nőtt a sikeres vizsgát tett felnőttek **száma**, az országos átlagtól eltérő mértékben: kb. 1,5-3,0-szorosára (1,47-2,93).

A növekedés nem volt minden évben egyenletes: 2009-ban hat régióban kisebb-nagyobb mértékű visszaesést lehetett regisztrálni (kb. 6-31 % között).

- e) Az adatokból kitűnik, hogy a **vizsgát tett felnőttek száma jelentősen kisebb**, mint a beiratkozottaké, arányuk országosan, a vizsgált négy évben a felnőttképzésbe belépők kb. 41-45 százaléka (41,4-44,7).

A regionális adatok azonban jelentősen eltérnek az országos átlagtól, – összevetve a négy év alatt sikeres vizsgát tett és a beiratkozott felnőttek számát –, a vizsgázottak aránya hat régióban jóval magasabb az országos átlagnál: kb. 51-61 százalék között mozog (51,2-60,9).

Ennek oka az, hogy a legnagyobb régióban a vizsgázottak aránya csak 35,3 százalék, és ez az országos átlagot „megemeli”.

Meg kell jegyezni, hogy a szakmai és a nem szakmai vizsgák aránya között még nagyobbak a különbségek, mint azt később bemutatjuk.

- f) Végül ki kell emelni, hogy a beiratkozottak között **alacsony a lemorzsolódottak**, illetve a vizsgára jelentkezettek között **a sikertelen vizsgázók aránya**. Országosan a képzésbe beiratkozottak 91 százaléka (91,0) fejezi be a képzést, a vizsgára jelentkezettek kb. 95 százaléka (94,8) tesz sikeres vizsgát.

A regionális adatokat elemezve azt találjuk, hogy a beiratkozottak lemorzsolódási aránya kb. 86-93 százalék között mozgott (86,0-93,2), viszont a vizsgára jelentkezettek kb. 93-96 százaléka tett sikeres vizsgát (93,2-95,8).

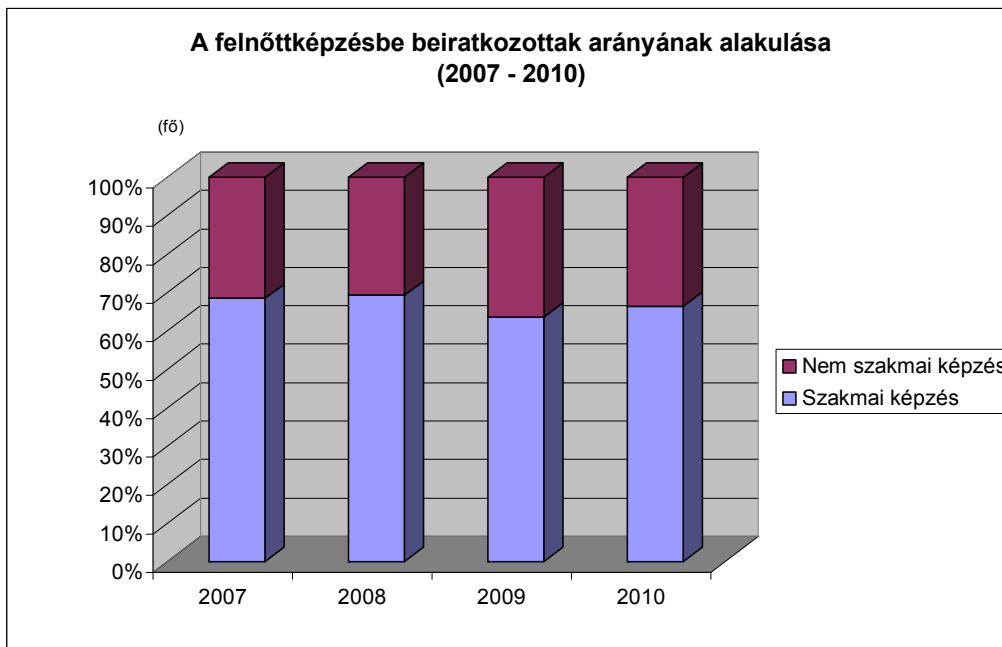
Lényeges kiemelni, hogy mindegyik régióban kb. 3-8 százalékkal (2,9-8,0) magasabb volt a sikeres vizsgát tettek per vizsgára jelentkezettek aránya, mint a képzést befejezettek per képzésbe beiratkozottaké!

Véleményünk szerint a kedvező vizsga-lemorzsolódási arány okai nyilvánvalóan összetettek, többek között azt is mutathatják, hogy a felnőttek megfontoltan iratkoznak be egy képzésbe, vagy jelentkeznek a vizsgára.

2. Külön elemeztük a felnőttképzésben **résztevők számát és megoszlásukat**, aszerint, hogy **szakmai vagy nem szakmai képzési programban** vettek-e részt?

- a) Az adatok elsődleges vizsgálata szerint az **elmúlt négy év átlagában**, a felnőttképzésben résztvevők – a beiratkozottak, illetve a képzést befejezők – **kb. kétharmada szakmai, egyharmada nem szakmai képzésben** vett részt (kb. 67-33%). A létszámok – hasonlóan a teljes felnőttképzési létszámhoz –, **minden évben magasabbak voltak** az előző évinél – kivétel a szakmai képzésbe beiratkozottak 2009-ben (mínusz 1066 fő).

A felnőttképzésbe beiratkozottak számának alakulása (2007 - 2010)					
	2007	2008	2009	2010	Összesen
Szakmai képzés	196 881	314 249	313 183	433 945	1 258 258
Nem szakmai képzés	90 516	139 319	178 649	218 644	627 128
Összesen	287 397	453 568	491 832	652 589	1 885 386



Az **országos adatok** szerint a **szakmai képzésekben résztvevők** (beiratkozottak) **száma** 2007 és 2010 között **2,2-szeresére** (2,19), a **nem szakmai képzésekben résztvevők** száma **2,4-szeresére** (2,42) nőtt.

Véletlen egybeesés, hogy a **sikeresen vizsgázottak száma** a **szakmai képzésekben** is pontosan ugyanolyan mértékben emelkedett (219%), a **nem szakmai képzésekben** viszont **2,6-szeresére** (2,58).

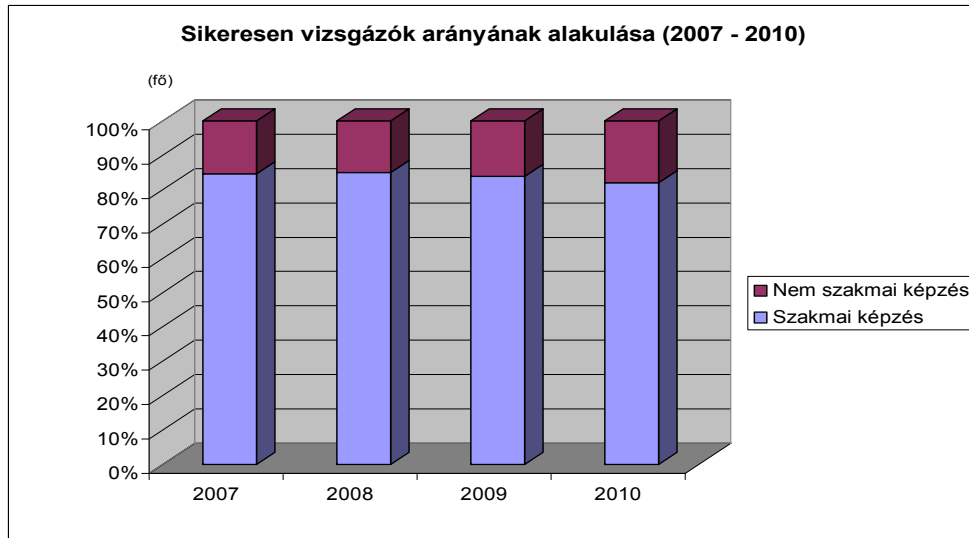
- b)** A szakmai és a nem szakmai képzésben részt vevők adatainak további elemzése azt mutatja, hogy *a vizsgára jelentkezők és a sikeres vizsgát tettek száma, illetve aránya között jóval nagyobb a különbség* a kétféle típusú képzésben résztvevők között, mint a beiratkozottak-végzetek körében. A beiratkozottak közötti kb. 2/3-1/3 arány, *a vizsgára jelentkezők, illetve vizsgázott felnőttek körében már kb. 6/7-1/7 arányra csökken a szakmai, illetve a nem szakmai képzésben résztvevők aránya* (84,8-15,2 %)!

Az is lényeges adat, hogy *a szakmai képzésbe beiratkozottak több mint fele jelentkező vizsgára* (57 %), illetve tett sikeres vizsgát (55 %), míg a *nem szakmai képzésben ez az arány csupán egyötöd körül mozog* (21,5, illetve 19,7%).

Ennek véleményünk szerint több valószínű oka van. *Az egyik ok az lehet, hogy a szakmai képzésnek nagyobb hatása van a tanulási motivációra, mivel a képzés hasznossága közvetlenebbül érvényesül.*

Ugyanakkor lehetnek pontosabb okok is. *Például a nem szakmai képzések legnagyobb hányada nyelvi képzés, mely általában több szakaszból áll, és egy program befejezése esetén általában még nem ad elegendő felkészültséget a nyelvvizsga letételéhez, és így a felnőtt már nem is jelentkezik vizsgára.*

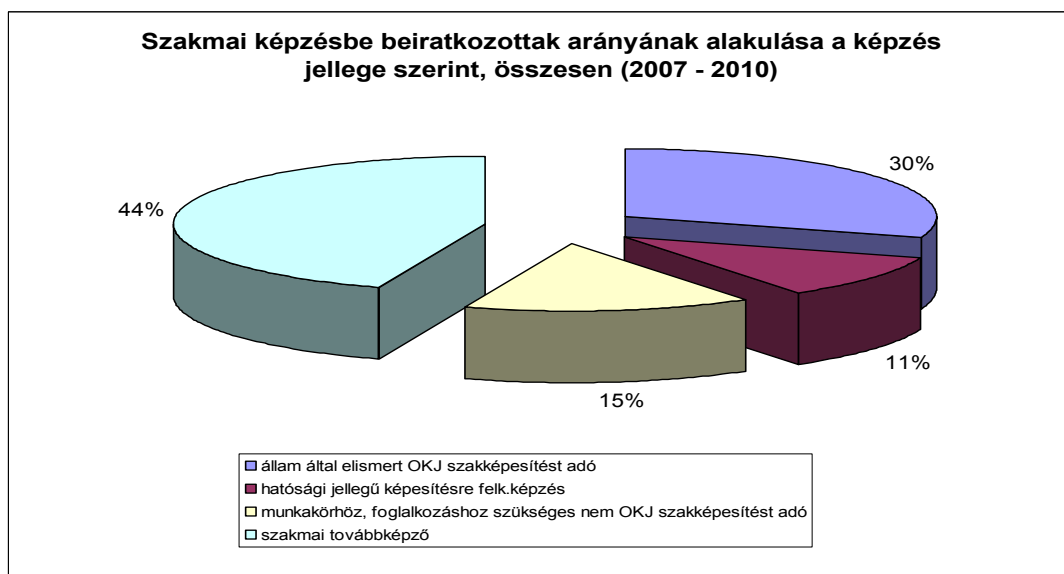
Másik példaként említhetők az *általános felnőttképzési programok*, amelyek után szervezett vizsga eredményes letétele rendszerint nem nyújt például valamilyen végzettséget, vagy tanúsítványt, hiszen a program ahhoz nem volt elegendő hosszúságú, így a vizsgára jelentkezés is jóval alacsonyabb arányú, mint a szakképesítő vizsgáknál.



3. Külön elemeztük a *szakmai és a nem szakmai képzésben résztvevők számát és megoszlásukat a képzés jellege szerint.*

- a) A képzés jellege szerint vizsgálva az elmúlt négy év *országos szintű adatait*, a *szakmai képzésben résztvevők* (beiratkozottak) legnagyobb része *szakmai továbbképzésben* vett részt (44%), de jelentős az *állam által elismert szakképesítésre felkészítő programokban* résztvevők aránya is (30%).

Ez az *átlag azonban csak országosan igaz*, mert a *regionális adatok* elemzése szerint mindegyik régióban *legtöbbször* – számszerűen és arányában is – az *állam által elismert szakképesítésekre felkészítő képzésekben* vettek részt (43,1-61,7 százalék közötti arányban). Ez alól a Közép-Magyarországi régió kivétel (19,7%!).

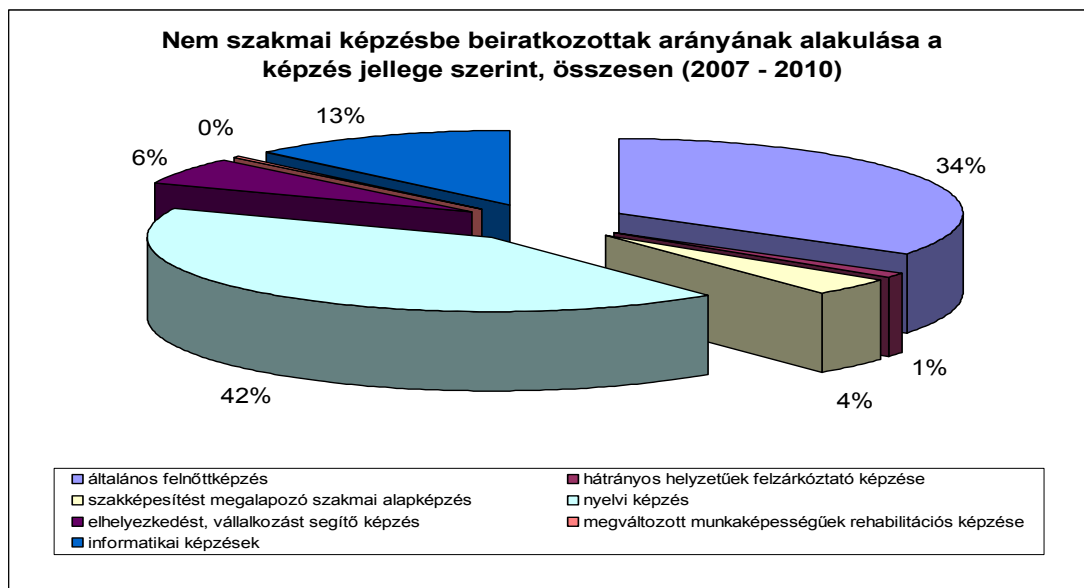


Országosan a legnagyobb mértékben 2007-2010 között a **szakmai továbbképzésben résztvevők száma** nőtt: mintegy 4,7-szeresére (4,74).

Regionális szinten is a szakmai továbbképzésekben résztvevők száma nőtt a legdinamikusabban: 1,7-7,7-szeres (1,70-7,65) növekedést mutat az egyes régiókban.

Véleményünk szerint a szakmai továbbképzésekben résztvevők számának nagymértékű növekedését segítette a szakképzési hozzájárulás, mert annak igénybevétele négy év alatt jelentősen nőtt.

- b) *A nem szakmai képzésekben részt vevők adatait a képzés jellege szerint vizsgálva, domináns az általános, a nyelvi és az informatikai képzésekben részt vevők száma, illetve aránya. E három csoportban tanuló felnőttek teszik ki a beiratkozottak és a vizsgát tett létszám majdnem 90 százalékát (89%)!*



A nyelvi képzésekbe beiratkozottak aránya a legnagyobb az összes nem szakmai képzésben részt vevő között (42,2 %). Az elmúlt négy év alatt több mint negyedmillió felnőtt tanult nyelvet, számuk 2007 óta közel háromszorosára emelkedett; 2010-ben majdnem 100 ezer fő vett részt nyelvtanfolyamokon!

Regionális szinten is a nyelvi képzésekben résztvevők száma a legnagyobb arányú a nem szakmai képzéseken belül: 40,5-67,5 százalék közötti értéket mutat az egyes régiókban.

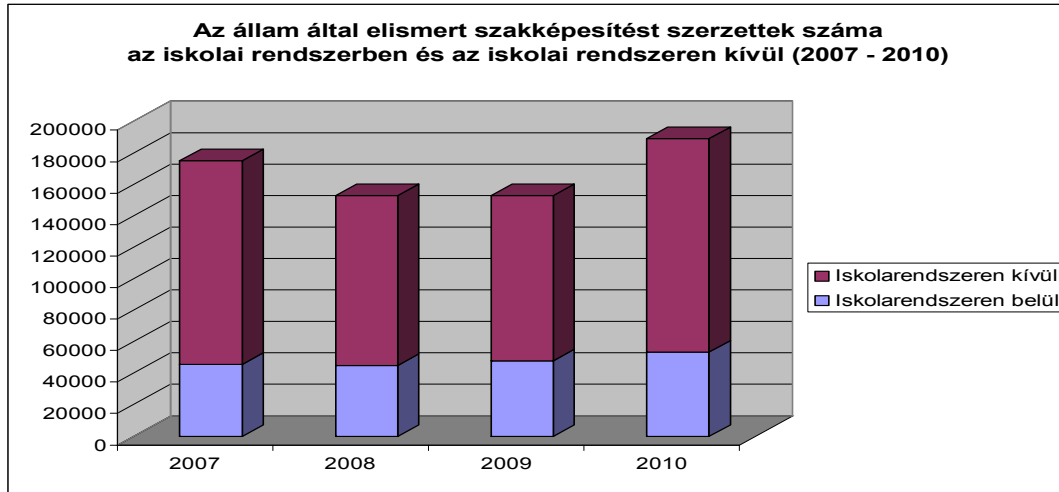
4. *A vizsganyilvántartási adatokat országos szinten* elemezve fő jellemzőként megállapítható, hogy 2007-2010 között a sikeres szakképesítő vizsgák több mint 70 százalékát (71,3%) a felnőttképzésben tették le. A vizsgált időszak mindegyik évében a felnőttképzési szektorban (az iskolarendszeren kívüli képzésben) több mint kétszer annyian tettek sikeres vizsgát, mint az iskolai szakképző intézményekben. (Az arány 68,8-31,2 százalék, illetve 73,9-31,2 százalék közötti érték volt az egyes években).

Az egyes régiókban 2007-2010 között – hasonlóan az országos tendenciához – *az összes szakképesítés kb. 60-80 százalékát a felnőttképzési szektorban szerezték* (Az arány 78,3-21,7 százalék, illetve 62,8-37,2 százalék közötti érték volt az egyes régiókban).

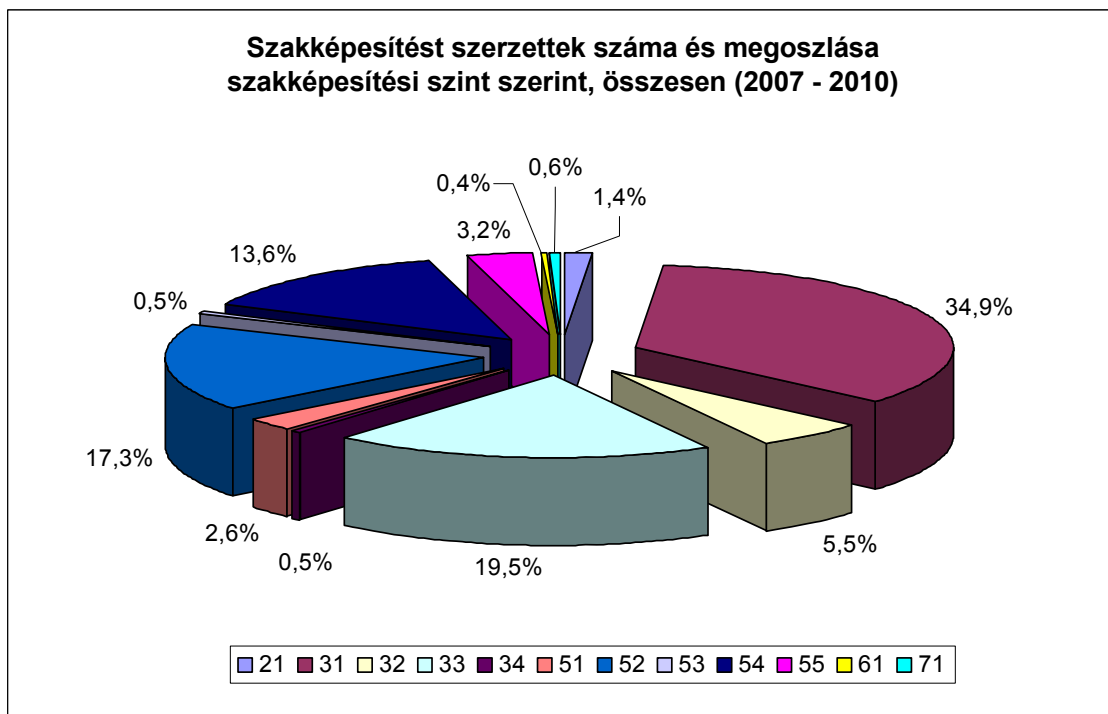
Meg kell jegyezni, hogy az arányok részletesebb kiértékelésénél figyelembe kell venni, hogy egyes szakképesítéseket kizárólag az iskolai, illetve az iskolarendszeren kívüli képzésben lehet megszerezni, más szakképesítések esetében vagy az iskolai, vagy a

felnttktkpzsi szektor a dominns, a szakkpesitsek tbbseit vizont az iskolai rendszeru es az iskolarendszeren kivuli kcpzs keretei kzott.

Mindebbol az is kovetkezik, hogy a szakkpzt munkaeo kibocsatasanak tervezesekor a ket szektort egyutt kell figyelembe venni!



5. Lényeges vizsgálati szempont a szakképesítést szerzettek szintek szerinti megoszlásának elemzése, ebből ugyanis nem csak a szakképzett munkaerő „kvalifikáltsága” tükröződik, hanem a képzésbe belépő fiatalok és felnőttek iskolai végzettség szerinti aktivitása is, tekintettel arra, hogy a szakképesítések szintkód-rendszere alapvetően az iskolai végzettség szerint van felépítve.



Az adatok azt mutatják, hogy a négy év alatt szakképesítést szerzettek több mint 60 százaléka (64,6 %) max. középfokú végzettséggel (érettségi nélkül) kerül be a képzésekbe (31-51 közötti szintkódok). Ez az arány jó egyezést mutat a kb. 60 százalékos arányú max. középfokú végzettségű népességgel.

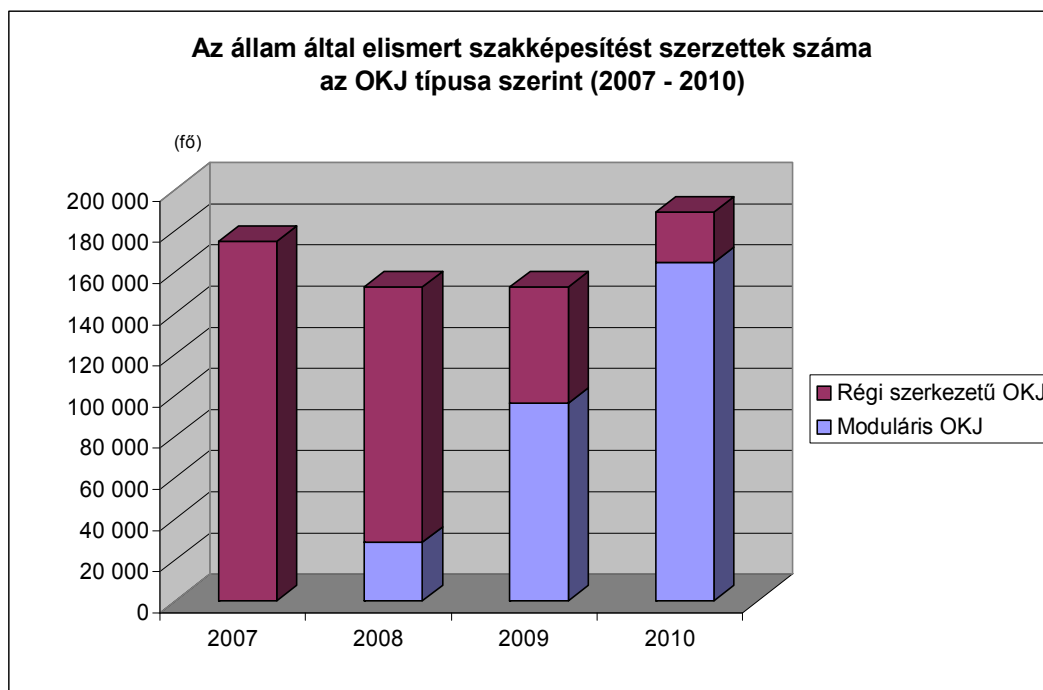
Ugyanakkor kb. 3 százalék nagyságú (2,9 %) azon szakképesítést szerzettek hányada, akik nem rendelkeznek még általános iskolai végzettséggel sem. Ezt az arányt viszont nem tarthatjuk megfelelőnek, mivel az általános iskolát sem végzett népesség aránya a gazdaságilag aktív népességben belül, a 15-64 év közötti korosztályban: kb. 5 százalék.

Az egyes régiókban vizsgálva szakképesítési szintek szerint a szakképesítést szerzettek arányát, azt találjuk, hogy az értékek jó egyezést mutatnak az országos átlaggal, mert azok rendszerint az átlag közelében helyezkednek el.

Ki kell emelni ugyanakkor, hogy a régiókban az országos átlag feletti arányokat lehet kimutatni az érettségi alatti szakképesítési szinteknél – kivéve az általánosa iskolai végzettség alatti szintet, amelyben kiugróan magas arányt mutat Közép-Magyarország (11,3%) –, és az országos átlag alatti szintet mutatnak az 54-es (ún. érettségi emelt szintű) és a 71-es (egyetemi) szinteknél. (Utóbbiakban jóval az országos átlag felett van Közép-Magyarország).

6. A vizsganyilvántartás adataiból megállapítható az is, hogy milyen ütemben valósultak meg az új OKJ-ban szereplő – moduláris szerkezetű, 2006-ban elfogadott, és felmenő rendszerben bevezetett – szakképesítések megszerzésére irányuló képzések.

Az adatok azt mutatják, hogy amíg 2007-ben szinte kizárólagos volt a hagyományos szerkezetű szakképesítések megszerzése – az iskolai rendszerben ugyanis csak a 2008/2009-es tanévtől volt kötelező bevezetni az új rendszert –, addig 2010-ben a megszerzett szakképesítések majdnem 90 százaléka már moduláris szerkezetű volt.



Az egyes régiókban is hasonló volt a moduláris szakképesítések bevezetésének üteme, mivel 2007-ben csak két régióban szereztek moduláris szakképesítést, míg 2010-ben mindegyik régióban már min. 85 százalék-arányban moduláris jellegű szakképesítést szereztek.

A jogszabálynak megfelelően megvalósult áttérés mellett, a 2007-2010 között megszerzett szakképesítések többsége még hagyományos szerkezetű volt, mind országos, mind regionális szinten. (Országos arány: 56 %, az egyes régiókban kb. 53-60 % közötti érték).

7. *Összefoglalva a 2007 – 2010 évekre vonatkozó felnőttképzési és vizsganyilvántartási adatok elemzését, megállapítható, hogy*

- a) a felnőttképzésben résztvevők aránya mind a szakmai és a nem szakmai képzésben egyaránt erőteljesen növekedett, több mint kétszeresére;
- b) a létszámnövekedéssel azonos arányban nőtt a sikeres vizsgázók száma is;
- c) a szakmai és a nem szakmai képzésben résztvevők aránya az elmúlt négy évben kb. kétharmad/egyharmad megoszlású volt;
- d) *a szakmai képzéseken belül* legnagyobb arányban országosan tekintve a szakmai továbbképzésekben vettek részt, a régiókban az állam által elismert szakképesítések megszerzésére irányuló képzésekben, *a nem szakmai képzéseken belül* a nyelvi képzésekben;
- e) a sikeres szakképesítő vizsgát tettek kb. kétharmada a felnőtt képzésben tanult.

A felnőttképzési adatok elemzése kapcsán egy *lényeges statisztikai problémára szükséges rámutatni*. Nevezetesen arra, hogy az OSAP 1665 jelű adatgyűjtés eredményei, és a KSH munkaerő-felmérése keretében folytatott felnőttképzési empirikus adatgyűjtés eredményei között rendkívül nagy különbség van évek óta.

Például az OSAP-adatok szerint – mint azt bemutattuk –, 2010-ben az iskolarendszeren kívüli képzésbe kb. 650 ezer fő iratkozott be, amely a 15-64 év közötti, gazdaságilag aktív népesség (kb. 6,8 millió fő) majdnem 10 százaléka!

A KSH munkaerő-felmérése alapján – amely a standardizált Eurostat-felmérés része – ugyanakkor a felnőttképzési aktivitás Magyarországon 2010-ben 2,8 százalék volt!

Tekintettel arra, hogy az Eurostat-felmérés az egyik alapja az ország nemzetközi megítélésének a felnőttképzés vonatkozásában, véleményünk szerint *intézkedés szükséges a két rendszer szakmai-statisztikai vizsgálatára és összehasonlítására, illetve a szükséges összehangolásra.*

... --- ...

Az összeállított és elemzett statisztikai adatok kapcsán hangsúlyozni szükséges, hogy a *bemutatott adatok csak szükséges, de nem elégséges feltételei a felnőttképzés tervezésének, illetve a hatékonyság megítélésének*. A pontosabb tájékozódáshoz, illetve a konkrét tervezéshez (döntéshez) szükséges továbbá mind a makroszintű, mind a regionális képzési adatok összevetése az iskolázottsági és a foglalkoztatottsági adatokkal, beleértve a munkaerőpiac be- és kiáramlási adatait. Ezek az adatok a KSH, az oktatástatisztika, illetve munkaügyi szervezet adatszolgáltatásából nyerhetők.

Országos adatok I.
a felnőttképzési nyilvántartás alapján

1-2.A felnőttképzésben résztvevők számának és arányának alakulása (2007 - 2010)

1. A felnőttképzésben résztvevők számának alakulása (2007 - 2010)						
	Aktív képzők száma	Képzések száma	Beiratkozottak száma	Sikeresen befejezők száma	Vizsgára jelentkezettek száma	Sikeresen vizsgázók száma
2007	1 109	20 533	287 397	193 256	131 942	125 890
2008	1 030	33 062	453 568	430 366	213 196	202 682
2009	1 150	39 406	491 832	470 475	214 755	203 676
2010	1 391	56 946	652 589	622 201	299 909	283 251
Összesen:	-	149 947	1 885 386	1 716 298	859 802	815 499

2. A felnőttképzésben résztvevők arányának alakulása (%) (2007 - 2010)							
	Aktív képzők aránya	Képzések aránya	Beiratkozottak aránya	Sikeresen befejezők aránya	Vizsgára jelentkezettek aránya	Sikeresen vizsgázók aránya	Vizsg./Beiratk. %
2007	100,0	100,0	100,0	100,0	100,0	100,0	43,8
2008	92,9	161,0	157,8	222,7	161,6	161,0	44,6
2009	103,7	191,9	171,1	243,4	162,8	161,8	41,4
2010	125,4	273,9	226,4	318,6	223,2	224,8	43,5
Összesen	-	-	-	-	-	-	43,2

Forrás: NSZFI – OSAP 1665 Felnőttképzési nyilvántartás

Megjegyzés: „Az aktív képzők száma összesen” adat nem értelmezhető, mert az egyes években adatott szolgáltatott képzők között átfedés van

3-4.A felnőttképzésben résztvevők számának és arányának alakulása (2007 - 2010)

3. A felnőttképzésben résztvevők számának alakulása (2007 - 2010)						
	Aktív képzők száma	Képzések száma	Beiratkozottak száma	Sikeresen befejezők száma	Vizsgára jelentkezettek száma	Sikeresen vizsgázók száma
Szakmai képzés						
2007	999	11 148	196 881	133 940	112 485	107 727
2008	949	16 521	314 249	295 616	182 617	173 329
2009	1 004	16 193	313 183	305 850	181 372	174 191
2010	1 255	24 055	433 945	422 632	246 572	236 372
Összesen:	4 207	67 917	1 258 258	1 158 038	723 046	691 619
Nem szakmai képzés						
2007	578	9 385	90 516	59 316	19 457	18 163
2008	664	16 541	139 319	134 750	30 579	29 353
2009	771	23 213	178 649	164 625	33 383	29 485
2010	1 043	32 190	218 644	199 569	533 337	46 879
Összesen:	3 056	81 329	627 128	558 260	616 756	123 880
Mindösszesen						
2007	1 577	20 533	287 397	193 256	131 942	125 890
2008	1 613	33 062	453 568	430 366	213 196	202 682
2009	1 775	39 406	491 832	470 475	214 755	203 676
2010	2 298	56 245	652 589	622 201	299 909	283 251
Összesen	7 263	149 246	1 885 386	1 716 298	859 802	815 499

Forrás: NSZFI – OSAP 1665 Felnőttképzési nyilvántartás

4. A felnőttképzésben résztvevők arányának alakulása (%) (2007 - 2010)				
	Beiratkozottak	Sikeresen befejezők	Vizsgára jelentkezettek	Sikeresen Vizsgázók
Szakmai képzés				
2007	68,50	69,31	85,25	85,57
2008	69,28	68,69	85,66	85,52
2009	63,68	65,01	84,46	85,52
2010	66,40	67,59	82,49	83,44
Összesen:	66,71	67,35	84,20	84,81
Nem szakmai képzés				
2007	31,50	30,69	14,75	14,43
2008	30,72	31,31	14,34	14,48
2009	36,32	34,99	15,54	14,48
2010	33,60	32,41	17,51	16,56
Összesen:	33,29	32,65	15,80	15,19
Mindösszesen				
2007	100,00	100,00	100,00	100,00
2008	100,00	100,00	100,00	100,00
2009	100,00	100,00	100,00	100,00
2010	100,00	100,00	100,00	100,00
Összesen	100,00	100,00	100,00	100,00

Forrás: NSZFI – OSAP 1665 Felnőttképzési nyilvántartás

5-6. A felnőttképzésbe beiratkozottak számának és arányának alakulása (2007 - 2010)

5. A felnőttképzésbe beiratkozottak számának alakulása (2007- 2010)					
	2007	2008	2009	2010	Összesen
Szakmai képzés	196 881	314 249	313 183	433 945	1 258 258
Nem szakmai képzés	90 516	139 319	178 649	218 644	627 128
Összesen	287 397	453 568	491 832	652 589	1 885 386

6. A felnőttképzésbe beiratkozottak arányának alakulása (%) (2007- 2010)					
	2007	2008	2009	2010	Összesen
Szakmai képzés	68,5	69,3	63,7	66,4	66,7
Nem szakmai képzés	31,5	30,7	36,3	33,6	33,3
Összesen (%)	100,0	100,0	100,0	100,0	100,0

Forrás: NSZFI – OSAP 1665 Felnőttképzési nyilvántartás

7-8.A képzési programot sikeresen befejezők számának és arányának alakulása (2007 - 2010)

7. A képzési programot sikeresen befejezők számának alakulása (2007 - 2010)					
	2007	2008	2009	2010	Összesen
Szakmai képzés	133 940	295 616	305 850	422 632	1 158 038
Nem szakmai képzés	59 316	134 750	164 625	199 569	558 260
Összesen	193 256	430 366	470 475	622 201	1 716 298

8. A képzési programot sikeresen befejezők arányának alakulása (%) (2007 - 2010)					
	2007	2008	2009	2010	Összesen
Szakmai képzés	69,3	68,7	65,0	67,6	67,4
Nem szakmai képzés	30,7	31,3	35,0	32,4	32,6
Összesen (%)	100,0	100,0	100,0	100,0	100,0

Forrás: NSZFI – OSAP 1665 Felnőttképzési nyilvántartás

9-10. Vizsgára jelentkezők számának és arányának alakulása (2007 - 2010)

9. Vizsgára jelentkezők számának alakulása (2007 - 2010)					
	2007	2008	2009	2010	Összesen
Szakmai képzés	112 485	182 617	181 372	246 572	723 046
Nem szakmai képzés	19 457	30 579	33 383	53 337	136 756
Összesen	131 942	213 196	214 755	299 909	859 802

10. Vizsgára jelentkezők arányának alakulása (%) (2007 - 2010)					
	2007	2008	2009	2010	Összesen
Szakmai képzés	85,3	85,7	84,5	82,5	84,2
Nem szakmai képzés	14,7	14,3	15,5	17,5	15,8
Összesen (%)	100,0	100,0	100,0	100,0	100,0

Forrás: NSZFI – OSAP 1665 Felnőttképzési nyilvántartás

11-12. Sikeresen vizsgázók számának és arányának alakulása (2007 – 2010)

11. Sikeresen vizsgázók számának alakulása (2007 – 2010)					
	2007	2008	2009	2010	Összesen
Szakmai képzés	107 727	173 329	174 191	236 372	691 619
Nem szakmai képzés	18 163	29 353	29 485	46 879	123 880
Összesen	125 890	202 682	203 676	283 251	815 499

12. Sikeresen vizsgázók arányának alakulása (%) (2007 – 2010)					
	2007	2008	2009	2010	Összesen
Szakmai képzés	85,6	85,5	85,5	83,4	84,8
Nem szakmai képzés	14,4	14,5	14,5	16,6	15,2
Összesen (%)	100,0	100,0	100,0	100,0	100,0

Forrás: NSZFI – OSAP 1665 Felnőttképzési nyilvántartás

13-14. Szakmai képzésben résztvevők számának és arányának alakulása (2007 - 2010)

13.Szakmai képzésben résztvevők számának alakulása (2007 - 2010)				
	Beiratkozottak száma	Sikeresen befejezők száma	Vizsgára jelentkezettek száma	Sikeresen vizsgázók száma
2007	196 881	133 940	112 485	107 727
2008	314 249	295 616	182 617	173 329
2009	313 183	305 850	181 372	174 191
2010	433 945	422 632	246 572	236 372
Összesen:	1 258 258	1 158 038	723 046	691 619

14. Szakmai képzésben résztvevők arányának alakulása (%) (2007- 2010)					
	Beiratkozottak aránya	Sikeresen befejezők aránya	Vizsgára jelentkezettek aránya	Sikeresen vizsgázók aránya	Vizsg./ /Beiratk.
2007	100,0	100,0	100,0	100,0	54,7
2008	159,6	220,7	162,3	160,8	55,2
2009	159,1	228,3	161,2	161,6	55,6
2010	219,4	310,6	215,9	219,1	54,6
Összesen	-	-	-	-	55,0

15. Szakmai képzésben résztvevők számának alakulása a képzés jellege szerint (2007 - 2010)						
		Beiratkozottak száma	Sikeresen befejezők száma	Vizsgára jelentkezettek száma	Sikeresen vizsgázók száma	Vizsg./ /Beiratk. %
szakmai továbbképző	2007	48 475	29 440	11 930	11 591	23,9
	2008	130 811	126 915	23 553	22 077	16,9
	2009	150 070	148 773	43 211	42 725	28,5
	2010	229 629	223 281	72 432	71 695	31,4
	Összesen	558 985	528 409	151 126	148 088	26,6
állam által elismert OKJ szakképesítést adó	2007	85 130	80 895	80 861	77 381	90,9
	2008	103 818	98 903	98 841	93 705	90,3
	2009	81 193	77 573	77 163	72 109	88,8
	2010	106 553	101 144	100 986	95 139	89,3
	Összesen	376 694	358 515	357 851	338 334	89,8
munkakörhöz, foglalkozáshoz szükséges nem OKJ szakképesítést adó	2007	27 314	16 386	12 914	12 751	46,7
	2008	48 687	45 426	36 500	35 663	73,2
	2009	58 436	57 609	40 435	39 706	67,9
	2010	54 907	57 467	36 056	35 017	63,8
	Összesen	189 344	176 888	125 905	123 137	65,0
hatósági jellegű (közlekedési, hírközlési és vízügyi ágazat) képesítésre felkészítő képzés	2007	35 938	7 197	6 761	5 985	16,7
	2008	30 933	24 372	23 723	21 884	70,7
	2009	23 484	21 895	20 563	19 651	83,7
	2010	42 856	40 740	37 098	34 521	80,6
	Összesen	133 211	94 204	88 145	82 041	61,6
Mindösszesen		1 258 234	1 158 016	723 027	691 600	55,0

Forrás: NSZFI – OSAP 1665 Felnőttképzési nyilvántartás

16-17. Szakmai képzésbe beiratkozottak számának és arányának alakulása a képzés jellege szerint (2007 - 2010)

16. Szakmai képzésbe beiratkozottak számának alakulása a képzés jellege szerint (2007 – 2010)					
	szakmai továbbképző	állam által elismert OKJ szakképesítést adó	munkakörhöz, foglalkozáshoz szükséges nem OKJ szakképesítést adó	hatósági jellegű (közlekedési, hírközlési és vízügyi ágazat) képesítésre felk.képzés	Összesen
2007	48 475	85 130	27 314	35 938	196 857
2008	130 811	103 818	48 687	30 933	314 249
2009	150 070	81 193	58 436	23 484	313 183
2010	229629	106 553	54 907	42 856	433 945
Összesen	558985	376 694	189 344	133 211	1 258 234

17. Szakmai képzésben beiratkozottak arányának alakulása a képzés jellege szerint (2007 – 2010)					
Képzés jellege	Beiratkozottak aránya (%)				
	2007	2008	2009	2010	Összesen 2007-2010
szakmai továbbképző	24,6	41,6	47,9	52,8	44,3
állam által elismert OKJ szakképesítést adó	43,2	33,0	26,0	24,6	30,0
munkakörhöz, foglalkozáshoz szükséges nem OKJ szakképesítést adó	13,9	15,5	18,7	12,7	15,1
hatósági jellegű (közlekedési, hírközlési és vízügyi ágazat) képesítésre felkészítő képzés	18,3	9,8	7,5	9,9	10,6
Összesen (%)	100,0	100,0	100,0	100,0	100,0

Forrás: NSZFI – OSAP 1665 Felnőttképzési nyilvántartás

18. Szakmai továbbképzésben résztvevők számának alakulása (2007 – 2010)					
	Beiratkozottak száma	Sikeresen befejezők száma	Vizsgára jelentkezettek száma	Sikeresen vizsgázók száma	Vizsg./ /Beiratk. %
2007	48 475	29 440	11 930	11 591	23,9
2008	130 811	126 915	23 553	22 077	16,9
2009	150 070	148 773	43 211	42 725	28,5
2010	229 629	223 281	72 432	71 695	31,4
Összesen	558 985	528 409	151 126	148 088	26,6

19. Állam által elismert OKJ szakképesítést adó képzésben résztvevők számának alakulása (2007 - 2010)					
	Beiratkozottak száma	Sikeresen befejezők száma	Vizsgára jelentkezettek száma	Sikeresen vizsgázók száma	Vizsg./ /Beiratk. %
2007	85 130	80 895	80 861	77 381	90,9
2008	103 818	98 903	98 841	93 705	90,3
2009	81 193	77 573	77 163	72 109	88,8
2010	106 553	101 144	100 986	95 139	89,3
Összesen	376 694	358 515	357 851	338 334	89,8

20. Munkakörhöz, foglalkozáshoz szükséges nem OKJ szakképesítést adó képzésben résztvevők számának alakulása (2007 - 2010)					
	Beiratkozottak száma	Sikeresen befejezők száma	Vizsgára jelentkezettek száma	Sikeresen vizsgázók száma	Vizsg./ /Beiratk. %
2007	27 314	16 386	12 914	12 751	46,7
2008	48 687	45 426	36 500	35 663	73,2
2009	58 436	57 609	40 435	39 706	67,9
2010	54 907	57 467	36 056	35 017	63,8
Összesen	189 334	17 688	125 906	123 137	65,0

21. Hatósági jellegű képesítésre felkészítő képzésben résztvevők számának alakulása (2007 - 2010)					
	Beiratkozottak száma	Sikeresen befejezők száma	Vizsgára jelentkezettek száma	Sikeresen vizsgázók száma	Vizsg./ /Beiratk. %
2007	35 938	7 197	6 761	5 985	16,7
2008	30 933	24 372	23 723	21 884	70,7
2009	23 484	21 895	20 563	19 651	83,7
2010	42 856	40 740	37 098	34 521	80,6
Összesen	133 211	94 204	88 145	82 041	61,6

Forrás: NSZFI – OSAP 1665 Felnőttképzési nyilvántartás

22-23. Nem szakmai képzésben résztvevők számának és arányának alakulása (2007 - 2010)

22. Nem szakmai képzésben résztvevők számának alakulása (2007 - 2010)				
	Beiratkozottak száma	Sikeresen befejezők száma	Vizsgára jelentkezettek száma	Sikeresen vizsgázók száma
2007	90 516	59 316	19 457	18 163
2008	139 319	134 750	30 579	29 353
2009	178 649	164 626	33 383	29 485
2010	218 644	199 569	53 337	46 879
Összesen	627 128	558 260	136 756	123 880

23. Nem szakmai képzésben résztvevők arányának alakulása (2007- 2010)					
	Beiratkozottak száma	Sikeresen befejezők száma	Vizsgára jelentkezettek száma	Sikeresen vizsgázók száma	Vizsg./ /Beiratk. %
2007	100,0	100,0	100,0	100,0	20,1
2008	153,9	227,1	157,1	161,6	21,1
2009	197,3	277,5	171,5	162,3	16,5
2010	241,5	336,3	265	258	21,4
Összesen	-	-	-	-	19,8

Forrás: NSZFI – OSAP 1665 Felnőttképzési nyilvántartás

**24. Nem szakmai képzésben résztvevők számának alakulása
a képzés jellege szerint (2007 - 2010)**

Nem szakmai képzésben résztvevők számának alakulása a képzés jellege szerint (2007 - 2010)						
		Beiratkozottak száma	Sikeresen befejezők száma	Vizsgára jelentkezettek száma	Sikeresen vizsgázók száma	Vizsg./ /Beiratk. %
nyelvi képzés	2007	34 502	32 012	4 914	4 243	12,3
	2008	55 734	53 135	5 636	4 977	8,9
	2009	77 765	66 243	12 359	9 145	11,8
	2010	96 646	82 789	14 713	10 362	10,7
	Összesen	264 647	234 180	37 622	28 727	10,8
általános felnőttképzés	2007	43 719	19 356	10 197	9 671	22,1
	2008	43 536	42 106	10 898	10 663	24,5
	2009	50 652	48 981	12 220	11 898	23,5
	2010	76 614	73 257	25 504	24 201	31,6
	Összesen	214 521	183 704	58 819	56 433	26,3
informatikai képzések	2007	0	0	0	0	0,0
	2008	25 755	25 427	9 043	8 803	34,2
	2009	21 096	20 836	5 421	5 158	24,5
	2010	31 724	30 642	9 271	8 923	28,1
	Összesen	78 575	76 905	23 935	22 884	29,1
szakképesítést megalapozó szakmai alapképzés	2007	7 229	5 430	3 065	3 001	41,5
	2008	7 541	7 442	3 511	3 439	45,6
	2009	4 799	4 661	1 824	1 769	36,9
	2010	3 998	3 791	1 164	1 098	27,5
	Összesen	23 567	21 324	9 564	9 307	39,5
elhelyezkedést, vállalkozást segítő képzés	2007	4 498	1 986	1 089	1 058	23,5
	2008	6 082	6 025	1 106	1 089	17,9
	2009	20 811	20 749	614	596	2,9
	2010	5 553	5 224	1 237	1 111	20,0
	Összesen	36 944	33 984	4 046	3 854	10,4
hátrányos helyzetűek felzárkóztató képzése	2007	568	532	192	190	33,5
	2008	579	531	370	367	63,4
	2009	2 818	2 461	853	834	29,6
	2010	3 152	2 978	1 123	1 095	34,7
	Összesen	7 117	6 502	2 538	2 486	34,9
megváltozott munkaképességűek rehabilitációs képzése	2007	0	0	0	0	0,0
	2008	92	84	15	15	16,3
	2009	708	689	92	85	12,0
	2010	957	888	125	89	9,3
	Összesen	1 757	1 661	232	189	10,8
Mindösszesen		627 128	558 260	136 756	123 880	19,8

Forrás: NSZFI – OSAP 1665 Felnőttképzési nyilvántartás

25-26. Nem szakmai képzésbe beiratkozottak számának és arányának alakulása a képzés jellege szerint 2007-2010

25. Nem szakmai képzésbe beiratkozottak számának alakulása a képzés jellege szerint (2007 - 2010)								
	általános felnőttképzés	hátrányos helyzetűek felzárkóztató képzése	szakképesítést megalapozó szakmai alapképzés	nyelvi képzés	elhelyezkedést, vállalkozást segítő képzés	megváltozott munkaképességűek rehabilitációs képzése	informatikai képzések	Összesen
2007	43 719	568	7229	34 502	4498	0	0	90 516
2008	43 536	579	7541	55 734	6082	92	25 755	139 319
2009	50 652	2818	4799	77 765	20 811	708	21 096	178 649
2010	76 614	3152	3998	96 646	5553	957	31 724	218 644
Összesen	214 521	7117	23 567	264 647	36 944	1757	78 575	627 128

26. Nem szakmai képzésbe beiratkozottak arányának alakulása a képzés jellege szerint (2007 – 2010)					
Képzés jellege	Beiratkozottak aránya (%)				Összesen
	2007	2008	2009	2010	
Nyelvi képzés	38,1	39,8	43,5	44,2	42,2
általános felnőttképzés	48,3	31,2	28,4	35,0	34,2
informatikai képzések	0,0	18,5	11,8	14,5	12,5
szakképesítést megalapozó szakmai alapképzés	7,9	5,4	2,7	1,8	3,8
elhelyezkedést, vállalkozást segítő képzés	4,9	4,4	11,6	2,5	5,9
hátrányos helyzetűek felzárkóztató képzése	0,6	0,4	1,6	1,4	1,1
megváltozott munkaképességűek rehabilitációs képzése	0,0	0,1	0,4	0,4	0,3
Összesen (%)	100,0	100,0	100,0	100,0	100,0

Forrás: NSZFI – OSAP 1665 Felnőttképzési nyilvántartás

27. Nyelvi képzésben résztvevők számának alakulása (2007 - 2010)

Nyelvi képzésben résztvevők számának alakulása (2007 - 2010)					
	Beiratkozottak száma	Sikeresen befejezők száma	Vizsgára jelentkezettek száma	Sikeresen vizsgázók száma	Vizsg./Beiratk. %
2007	34 502	32 012	4914	4243	12,3
2008	55 734	53 135	5636	4977	8,9
2009	77 765	66 243	12 359	9145	11,8
2010	96 646	82 789	14 713	10 362	10,7
Összesen	264 647	234 180	37 622	28 727	10,8

Forrás: NSZFI – OSAP 1665 Felnőttképzési nyilvántartás

28. Általános felnőttképzésben résztvevők számának alakulása (2007 - 2010)

Általános felnőttképzésben résztvevők számának alakulása (2007 - 2010)					
	Beiratkozottak száma	Sikeresen befejezők száma	Vizsgára jelentkezettek száma	Sikeresen vizsgázók száma	Vizsg./Beiratk. %
2007	43 719	19 356	10 197	9671	22,1
2008	43 536	42 106	10 898	10 663	24,5
2009	50 652	48 981	12 220	11 898	23,5
2010	76 614	73 257	25 504	24 201	31,6
Összesen	214 521	183 704	58 819	56 433	26,3

Forrás: NSZFI – OSAP 1665 Felnőttképzési nyilvántartás

29. Informatikai képzésben résztvevők számának alakulása (2007 - 2010)

Informatikai képzésben résztvevők számának alakulása (2007 - 2010)					
	Beiratkozottak száma	Sikeresen befejezők száma	Vizsgára jelentkezettek száma	Sikeresen vizsgázók száma	Vizsg./Beiratk. %
2007	0	0	0	0	0,0
2008	25 755	25 427	9 043	8 803	34,2
2009	21 096	20 836	5 421	5 158	24,5
2010	31 724	30 642	9 271	8 923	28,1
Összesen	78 575	76 905	23 935	22 884	29,1

Forrás: NSZFI – OSAP 1665 Felnőttképzési nyilvántartás

30. Szakképesítést megalapozó szakmai alapképzésben résztvevők

Szakképesítést megalapozó szakmai alapképzésben résztvevők számának alakulása (2007 - 2010)					
	Beiratkozottak száma	Sikeresen befejezők száma	Vizsgára jelentkezők száma	Sikeresen vizsgázók száma	Vizsg./Beiratk. %
2007	7229	5430	3065	3001	41,5
2008	7541	7442	3511	3439	45,6
2009	4799	4661	1824	1769	36,9
2010	3998	3791	1164	1098	27,5
Összesen	23 567	21 324	9564	9307	39,5

31. Elhelyezkedést, vállalkozást segítő képzésben résztvevők

Elhelyezkedést, vállalkozást segítő képzésben résztvevők számának alakulása (2007 - 2010)					
	Beiratkozottak száma	Sikeresen befejezők száma	Vizsgára jelentkezők száma	Sikeresen vizsgázók száma	Vizsg./Beiratk. %
2007	4498	1986	1089	1058	23,5
2008	6082	6025	1106	1089	17,9
2009	20 811	20 749	614	596	2,9
2010	5553	5224	1237	1111	20,0
Összesen	36 944	33 984	4046	3854	10,4

32. Hátrányos helyzetűeket felzárkóztató képzésben résztvevők

Hátrányos helyzetűeket felzárkóztató képzésben résztvevők számának alakulása (2007 - 2010)					
	Beiratkozottak száma	Sikeresen befejezők száma	Vizsgára jelentkezők száma	Sikeresen vizsgázók száma	Vizsg./Beiratk. %
2007	568	532	192	190	33,5
2008	579	531	370	367	63,4
2009	2818	2461	853	834	29,6
2010	3152	2978	1123	1095	34,7
Összesen	7117	6502	2538	2486	34,9

33. Megváltozott munkaképességűek rehabilitációs képzésében résztvevők

Megváltozott munkaképességűek rehabilitációs képzésében résztvevők számának alakulása (2007 - 2010)					
	Beiratkozottak száma	Sikeresen befejezők száma	Vizsgára jelentkezők száma	Sikeresen vizsgázók száma	Vizsg./Beiratk. %
2007	0	0	0	0	0,0
2008	92	84	15	15	16,3
2009	708	689	92	85	12,0
2010	957	888	125	89	9,3
Összesen	1757	1661	232	189	10,8

Forrás: NSZFI – OSAP 1665 Felnőttképzési nyilvántartás

Országos adatok II.

**Összegző táblázatok
a felnőttképzési nyilvántartás alapján**

34. A felnőttképzésben résztvevők számának megoszlása a képzés jellege szerint (2007 - 2010)

A felnőttképzésben résztvevők számának megoszlása a képzés jellege szerint (2007 - 2010)

2007						
Képzés jellege	Aktív képzők száma	Képzések száma	Beiratkozottak száma	Sikeresen befejezők száma	Vizsgára jelentkezettek száma	Sikeresen vizsgázók száma
Szakmai képzés						
állam által elismert OKJ szakképesítést adó hatósági jellegű (közlekedési, hírközlési és vízügyi ágazat) képesítésre felk.képzés	455	5041	85130	80895	80861	77381
munkakörhöz, foglalkozáshoz szükséges nem OKJ szakképesítést adó szakmai továbbképző	117	1151	35938	7197	6761	5985
okleveles könyvvizsgálói képesítés megszerzésére felkészítő képzés	170	1684	27314	16386	12914	12751
	254	3268	48475	29440	11930	11591
	3	4	24	22	19	19
Összesen	-	11148	196881	133940	112485	107727
Nem szakmai képzés						
általános felnőttképzés	234	2037	43719	19356	10197	9671
Hátrányos helyzetűek felzárkóztató képzése	12	21	568	532	192	190
szakképesítést megalapozó szakmai alapképzés	117	354	7229	5430	3065	3001
nyelvi képzés	172	6669	34502	32012	4914	4243
elhelyezkedést, vállalkozást segítő képzés	43	304	4498	1986	1089	1058
Összesen	-	9385	90516	59316	19457	18163
Mindösszesen	-	20533	287397	193256	131942	125890

2008						
Képzés jellege	Aktív képzők száma	Képzések száma	Beiratkozottak száma	Sikeresen befejezők száma	Vizsgára jelentkezettek száma	Sikeresen vizsgázók száma
Szakmai képzés						
állam által elismert OKJ szakképesítést adó hatósági jellegű (közlekedési, hírközlési és vízügyi ágazat) képesítésre felk.képzés	429	5821	103818	98903	98841	93705
munkakörhöz, foglalkozáshoz szükséges nem OKJ szakképesítést adó szakmai továbbképző	81	1478	30933	24372	23723	21884
	167	3108	48687	45426	36500	35663
	272	6114	130811	126915	23553	22077
Összesen	-	16521	314249	295616	182617	173329
Nem szakmai képzés						
általános felnőttképzés	168	2107	43536	42106	10898	10663
Hátrányos helyzetűek felzárkóztató képzése	12	33	579	531	370	367
szakképesítést megalapozó szakmai alapképzés	116	578	7541	7442	3511	3439
nyelvi képzés	196	10897	55734	53135	5636	4977
elhelyezkedést, vállalkozást segítő képzés	45	237	6082	6025	1106	1089
megváltozott munkaképességűek rehabilitációs képzése	3	7	92	84	15	15
informatikai képzések	124	2682	25755	25427	9043	8803
Összesen	-	16541	139319	134750	30579	29353
Mindösszesen	-	33062	453568	430366	213196	202682

2009						
Képzés jellege	Aktív képzők száma	Képzések száma	Beiratkozottak száma	Sikeresen befejezők száma	Vizsgára jelentkezettek száma	Sikeresen vizsgázók száma
Szakmai képzés						
állam által elismert OKJ szakképesítést adó	434	4732	81193	77573	77163	72109
hatósági jellegű (közlekedési, hírközlési és vízügyi ágazat) képesítésre felk.képzés	67	962	23484	21895	20563	19651
munkakörhöz, foglalkozáshoz szükséges nem OKJ szakképesítést adó	197	3397	58436	57609	40435	39706
szakmai továbbképző	306	7102	150070	148773	43211	42725
Összesen	-	16193	313183	305850	181372	174191
Nem szakmai képzés						
általános felnőttképzés	252	2338	50652	48981	12220	11898
hátrányos helyzetűek felzárkóztató képzése	23	149	2818	2461	853	834
szakképesítést megalapozó szakmai alapképzés	51	391	4799	4661	1824	1769
nyelvi képzés	244	16950	77765	66243	12359	9145
elhelyezkedést, vállalkozást segítő képzés	51	608	20811	20749	614	596
megváltozott munkaképességűek rehabilitációs képzése	20	54	708	689	92	85
informatikai képzések	130	2723	21096	20842	5421	5158
Összesen	-	23213	178649	164626	33383	29485
Mindösszesen	-	39406	491832	470476	214755	203676

2010						
Képzés jellege	Aktív képzők száma	Képzések száma	Beiratkozottak száma	Sikeresen befejezők száma	Vizsgára jelentkezettek száma	Sikeresen vizsgázók száma
Szakmai képzés						
állam által elismert OKJ szakképesítést adó	502	6733	106259	100891	100151	94861
hatósági jellegű (közlekedési, hírközlési és vízügyi ágazat) képesítésre felk.képzés	110	1670	42799	40709	35809	34500
munkakörhöz, foglalkozáshoz szükséges nem OKJ szakképesítést adó	231	3895	54933	52720	35057	35043
szakmai továbbképző	412	11757	228104	221808	71855	71695
Összesen	-	24055	432095	416128	242872	236099
Nem szakmai képzés						
általános felnőttképzés	335	4799	76595	73236	24207	24212
hátrányos helyzetűek felzárkóztató képzése	37	182	3152	2978	1123	1095
szakképesítést megalapozó szakmai alapképzés	63	346	3998	3791	1164	1098
nyelvi képzés	315	22680	96662	82805	14470	10347
elhelyezkedést, vállalkozást segítő képzés	68	354	5553	5224	1237	1111
megváltozott munkaképességűek rehabilitációs képzése	25	77	957	888	125	89
informatikai képzések	200	3752	31685	30585	9240	8909
Összesen	-	32190	218602	199507	51566	46861
Mindösszesen	-	56245	650697	615635	294438	282960

Forrás: NSZFI – OSAP 1665 Felnőttképzési nyilvántartás

Országos adatok III.

**az állam által elismert szakképesítések
vizsganyilvántartása alapján**

35. Az állam által elismert szakképesítést szerzettek száma és aránya az OKJ típusa szerint (2007 - 2010)

Az állam által elismert szakképesítést szerzettek száma az OKJ típusa szerint (2007 - 2010)					
OKJ típusa	2007	2008	2009	2010	Összesen
Moduláris OKJ	317	29265	97877	170807	298 266
Régi szerkezetű OKJ	174 620	124134	56598	24212	379 564
Összesen	174 937	153399	154475	195019	677 830

Az állam által elismert szakképesítést szerzettek aránya az OKJ típusa szerint (%) (2007 - 2010)					
OKJ típusa	2007	2008	2009	2010	Összesen 2007-2010
Moduláris OKJ	0,2	19,1	63,4	87,6	44,0
Régi szerkezetű OKJ	99,8	80,9	36,6	12,4	56,0
Összesen (%)	100,0	100,0	100,0	100,0	100,0

Forrás: NSZFI – Vizsganyilvántartás

36. Az állam által elismert szakképesítést szerzettek száma és aránya az iskolai rendszerben és az iskolarendszeren kívül (2007 - 2010)

Állam által elismert szakképesítést szerzettek száma az iskolai rendszerben és az iskolarendszeren kívül (2007 - 2010)					
	2007	2008	2009	2010	Összesen
Iskolai rendszerű	45693	44982	47712	53488	191875
Iskolarendszeren kívüli	129244	107757	105069	135248	477318
Összesen:	174937	152739	152781	188736	669193

Az állam által elismert szakképesítést szerzettek aránya az iskolai rendszerben és az iskolarendszeren kívül (%) (2007 - 2010)					
	2007	2008	2009	2010	Összesen 2007-2010
Iskolai rendszerű	26,1	29,5	31,2	28,3	28,7
Iskolarendszeren kívüli	73,9	70,5	68,8	71,7	71,3
Összesen (%)	100,0	100,0	100,0	100,0	100,0

Forrás: NSZFI – Vizsganyilvántartás

37. Szakképesítést szerzettek száma és megoszlása szakképesítési szint szerint (2007 - 2010)

Szakképesítést szerzettek száma és megoszlása szakképesítési szint szerint (2007 - 2010)						
Szakképesítési szint	Sikeresen vizsgázók száma				Összesen (fő)	Összesen (%)
	2007	2008	2009	2010		
21	5159	3262	590	240	9251	1,4
31	50 487	47 666	54 879	80 539	233 571	34,9
32	24 357	12 287	322	21	36 987	5,5
33	32 499	32 552	33 993	31 609	130 653	19,5
34	2492	779	89	50	3410	0,5
51	4508	3832	4959	4084	17 383	2,6
52	32 863	28 821	26 044	28 027	115 755	17,3
53	1920	1045	598	58	3621	0,5
54	15 177	16 748	25 163	33 742	90 830	13,6
55	4283	4244	5093	7648	21 268	3,2
61	0	22	288	2306	2616	0,4
71	1192	1481	763	412	3848	0,6
Összesen	174 937	152 739	152 781	188 736	669 193	100,0

Forrás: NSZFI – OSAP 1665 Felnőttképzési nyilvántartás

Regionális adatok I.
a felnőttképzési nyilvántartás alapján

38. A felnőttképzésben résztvevők számának alakulása régióként (2007 – 2010)

A felnőttképzésben résztvevők számának alakulása régióként (2007– 2010)									
		Dél- Alföld	Dél- Dunántúl	Közép- Dunántúl	Közép- Magyarország	Nyugat- Dunántúl	Észak- Alföld	Észak- Magyarország	Összesen
Képzések száma	2007	1 234	1 172	1 675	11 948	1 645	1 533	1 326	20 533
	2008	1 981	1 666	2 884	20 500	2 036	2 140	1 855	33 062
	2009	2 127	2 089	3 001	25 648	2 567	1 977	1 997	39 406
	2010	2 978	2 790	4 525	36 206	3 773	3 870	2 804	56 946
	Összesen	8 320	7 717	12 085	94 302	10 021	9 520	7 982	149 947
Képzők Száma	2007	145	110	129	658	171	192	164	1 569
	2008	141	105	139	722	171	178	146	1 602
	2009	168	98	135	852	168	189	153	1 763
	2010	206	154	187	1 065	206	272	209	2 299
	Összesen	660	467	590	3 297	716	831	672	7 233
Beiratkozottak száma	2007	20 317	16 711	28 725	155 561	22 097	25 639	18 347	287 397
	2008	28 059	24 637	36 239	277 222	29 334	34 160	23 917	453 568
	2009	25 622	27 816	39 027	323 120	27 454	26 794	21 999	491 832
	2010	40 419	37 977	43 334	411 091	36 417	52 467	30 884	652 589
	Összesen	114 417	107 141	147 325	1 166 994	115 302	139 060	95 147	1 885 386
Képzést befejezők száma	2007	12 334	12 802	17 256	101 757	14 929	20 350	13 828	193 256
	2008	23 924	21 728	35 250	267 198	26 575	32 621	23 070	430 366
	2009	24 241	27 405	34 795	310 310	26 558	26 215	20 951	470 475
	2010	37 991	36 509	39 367	394 041	34 735	50 471	29 087	622 201
	Összesen	98 490	98 444	126 668	1 073 306	102 797	129 657	86 936	1 716 298
Vizsgára jelentkezettek száma	2007	10 734	10 710	13 538	57 205	11 811	15 976	11 968	131 942
	2008	18 330	15 310	24 677	95 274	17 621	25 373	16 611	213 196
	2009	15 089	14 512	24 907	112 566	15 543	17 754	14 384	214 755
	2010	23 112	16 760	25 106	167 844	19 821	29 188	18 078	299 909
	Összesen	67 265	57 292	88 228	432 889	64 796	88 291	61 041	859 802
Sikeresen vizsgázók száma	2007	10 328	10 258	12 995	54 381	11 446	14 904	11 578	125 890
	2008	16 605	14 894	24 191	90 402	16 404	24 722	15 464	202 682
	2009	14 458	13 934	22 094	107 300	15 130	16 884	13 876	203 676
	2010	21 935	15 828	22 989	159 562	18 400	27 466	17 071	283 251
	Összesen	63 326	54 914	82 269	411 645	61 380	83 976	57 989	815 499
Vizsg./ /Beiratk. (%)	2007	50,8	61,4	45,2	35,0	51,8	58,1	63,1	43,8
	2008	59,2	60,5	66,8	32,6	55,9	72,4	64,6	44,7
	2009	56,4	50,1	56,6	33,2	55,1	63,0	63,1	41,4
	2010	54,3	41,7	53,1	38,8	50,5	52,3	55,3	43,4
	Összesen	55,3	51,3	55,8	35,3	53,2	60,4	60,9	43,3

Forrás: NSZFI – OSAP 1665 Felnőttképzési nyilvántartás

39. A felnőttképzésbe beiratkozottak számának alakulása régióként (2007 – 2010)

A felnőttképzésbe beiratkozottak számának alakulása régióként (2007 - 2010)								
	Dél- Alföld	Dél- Dunántú l	Közép- Dunántú l	Közép- Magyarorszá g	Nyugat- Dunántú l	Észak- Alföld	Észak- Magyarorszá g	Összese n
2007	20 317	16 711	28 725	155 561	22 097	25 639	18 347	287 397
2008	28 059	24 637	36 239	277 222	29 334	34 160	23 917	453 568
2009	25 622	27 816	39 027	323 120	27 454	26 794	21 999	491 832
2010	40 419	37 977	43 334	411 091	36 417	52 467	30 884	652 589
Összese n	114 417	107 141	147 325	1 166 994	115 302	139 060	95 147	1 885 386

40. A képzést befejezők számának alakulása régióként (2007 – 2010)

A képzést befejezők számának alakulása régióként (2007 - 2010)								
	Dél- Alföld	Dél- Dunántú l	Közép- Dunántú l	Közép- Magyarorszá g	Nyugat- Dunántú l	Észak- Alföld	Észak- Magyarorszá g	Összese n
2007	12 334	12 802	17 256	101 757	14 929	20 350	138 28	193 256
2008	23 924	21 728	35 250	267 198	26 575	32 621	230 70	430 366
2009	24 241	27 405	34 795	310 310	26 558	26 215	209 51	470 475
2010	37 991	36 509	39 367	394 041	34 735	50 471	290 87	622 201
Összese n	98 490	98 444	126 668	1 073 306	102 797	129 657	869 36	1 716 298

41. Vizsgára jelentkezők számának alakulása régióként (2007 – 2010)

Vizsgára jelentkezők számának alakulása régióként (2007 - 2010)								
	Dél- Alföld	Dél- Dunántú l	Közép- Dunántú l	Közép- Magyarorszá g	Nyugat- Dunántú l	Észak- - Alföld	Észak- Magyarorszá g	Összese n
2007	10 734	10 710	13 538	57 205	11 811	15 976	11 968	131 942
2008	18 330	15 310	24 677	95 274	17 621	25 373	16 611	213 196
2009	15 089	14 512	24 907	112 566	15 543	17 754	14 384	214 755
2010	23 112	16 760	25 106	167 844	19 821	29 188	18 078	299 909
Összese n	67 265	57 292	88 228	432 889	64 796	88 291	61 041	859 802

42. Sikeresen vizsgázók számának alakulása régióként (2007 – 2010)

Sikeresen vizsgázók számának alakulása régióként (2007 - 2010)								
	Dél- Alföld	Dél- Dunántú l	Közép- Dunántú l	Közép- Magyarorszá g	Nyugat- Dunántú l	Észak - Alföld	Észak- Magyarorszá g	Összese n
2007	10 328	10 258	12 995	5 4381	11 446	14 904	11 578	125 890
2008	16 605	14 894	24 191	9 0402	16 404	24 722	15 464	202 682
2009	14 458	13 934	22 094	10 7300	15 130	16 884	13 876	203 676
2010	21 935	15 828	22 989	15 9562	18 400	27 466	17 071	283 251
Összese n	63 326	54 914	82 269	41 1645	61 380	83 976	57 989	815 499

Forrás: NSZFI – OSAP 1665 Felnőttképzési nyilvántartás

43. Szakmai képzésbe beiratkozottak számának alakulása a képzés jellege szerint (2007 - 2010)

Szakmai képzésbe beiratkozottak számának alakulása a képzés jellege szerint (2007 - 2010)									
		Dél- Alföld	Dél- Dunántúl	Közép- Dunántúl	Közép- Magyarország	Nyugat- Dunántúl	Észak- Alföld	Észak- Magyarország	Összesen
szakmai továbbképző	2007	2821	1385	2770	34561	2589	1677	2672	48475
	2008	2879	1407	3725	110629	5477	2566	4128	130811
	2009	3328	5530	4233	125046	4970	3806	3157	150070
	2010	10233	10954	6967	181712	4661	10557	4545	229629
	Összesen	19261	19276	17695	451948	17697	18606	14502	558985
állam által elismerett OKJ szakképesítést adó	2007	8109	7497	10861	29406	9149	12337	7771	85130
	2008	12098	8225	10563	36830	9412	16291	10399	103818
	2009	9453	5724	8191	33820	4882	10233	8890	81193
	2010	10181	8615	10360	46026	6476	15145	9750	106553
	Összesen	39841	30061	39975	146082	29919	54006	36810	376694
munkakörhöz, foglalkozáshoz szükséges nem OKJ szakképesítést adó	2007	1169	4711	3470	12305	1716	2287	1656	27314
	2008	2587	9402	9878	19696	2269	2340	2515	48687
	2009	2095	10990	9366	31177	811	1468	2529	58436
	2010	1817	10886	6297	26757	1237	3534	4379	54907
	Összesen	7668	35989	29011	89935	6033	9629	11079	189344
hatósági jellegű (közlekedési, hírközlési és vízügyi ágazat) képesítésre felk.képzés	2007	4030	1102	1914	21242	4025	997	2628	35938
	2008	2930	1738	1319	12741	5468	4526	2211	30933
	2009	2417	770	813	9074	5750	3463	1197	23484
	2010	8730	664	1880	17064	7881	4057	2580	42856
	Összesen	18107	4274	5926	60121	23124	13043	8616	133211
Mindösszesen		84877	89600	92607	748086	76773	95284	71007	1258234

Forrás: NSZFI – OSAP 1665 Felnőttképzési nyilvántartás

**44. Nem szakmai képzésbe beiratkozottak számának alakulása a képzés jellege szerint
(2007 - 2010)**

Nem szakmai képzésbe beiratkozottak számának alakulása a képzés jellege szerint (2007 - 2010)									
		Dél- Alföld	Dél- Dunántúl	Közép- Dunántúl	Közép- Magyarország	Nyugat- Dunántúl	Észak- Alföld	Észak- Magyarország	Összesen
nyelvi képzés	2007	2986	1313	1409	21364	2619	3443	1368	34502
	2008	5803	2607	2650	34399	3804	3359	3112	55734
	2009	5261	3410	11534	42196	6862	4607	3895	77765
	2010	5734	4508	11051	54868	8973	6342	5170	96646
	Összesen	19784	11838	26644	152827	22258	17751	13545	264647
általános felnőttképzés	2007	528	359	6043	30212	1482	3397	1698	43719
	2008	442	94	5211	34369	996	1986	438	43536
	2009	1533	308	3136	42214	2042	1079	340	50652
	2010	2126	477	4252	57075	3726	7981	977	76614
	Összesen	4629	1238	18642	163870	8246	14443	3453	214521
informatikai képzések	2007	0	0	0	0	0	0	0	0
	2008	796	458	2086	18874	1375	1655	511	25755
	2009	744	317	1249	16676	679	1123	308	21096
	2010	840	1266	1760	23200	1435	2194	1029	31724
	Összesen	2380	2041	5095	58750	3489	4972	1848	78575
szakképesítést megalapozó szakmai alapképzés	2007	389	141	1851	3366	448	585	449	7229
	2008	304	397	388	5066	329	659	398	7541
	2009	80	254	25	2650	894	401	495	4799
	2010	139	150	173	1472	1192	247	625	3998
	Összesen	912	942	2437	12554	2863	1892	1967	23567
elhelyezkedést, vállalkozást segítő képzés	2007	270	149	284	2811	40	916	28	4498
	2008	220	199	322	4556	59	641	85	6082
	2009	315	266	33	19495	382	255	65	20811
	2010	314	142	271	2430	602	1132	662	5553
	Összesen	1119	756	910	29292	1083	2944	840	36944
hátrányos helyzetűek felzárkóztató képzése	2007	15	40	123	284	29	0	77	568
	2008	0	110	26	56	130	137	120	579
	2009	245	247	216	538	182	339	1051	2818
	2010	230	207	275	344	135	954	1007	3152
	Összesen	490	604	640	1222	476	1430	2255	7117
megváltozott munkaképességűek rehabilitációs képzése	2007	0	0	0	0	0	0	0	0
	2008	0	0	71	6	15	0	0	92
	2009	151	0	231	234	0	20	72	708
	2010	75	108	48	143	99	324	160	957
	Összesen	226	108	350	383	114	344	232	1757
Mindösszesen		29 540	17 527	54 718	418 898	38 529	43 776	24 140	627 128

Forrás: NSZFI – OSAP 1665 Felnőttképzési nyilvántartás

45. Szakmai képzést befejezők számának alakulása a képzés jellege szerint (2007 - 2010)

Szakmai képzést befejezők számának alakulása a képzés jellege szerint (2007 - 2010)									
		Dél- Alföld	Dél- Dunántúl	Közép- Dunántúl	Közép- Magyarország	Nyugat- Dunántúl	Észak- Alföld	Észak- Magyarország	Összesen
szakmai továbbképző	2007	1198	766	659	22156	1332	1480	1849	29440
	2008	2840	1402	3651	106894	5455	2552	4121	126915
	2009	3295	5525	4223	123871	4967	3794	3098	148773
	2010	10082	10712	6796	175936	4622	10652	4481	223281
	Összesen	17415	18405	15329	428857	16376	18478	13549	528409
állam által elismer OKJ szakképesítést Adó	2007	7763	7285	10361	27126	8720	12037	7603	80895
	2008	10927	8113	10168	34735	8948	15845	10167	98903
	2009	8982	5581	7869	31769	4766	9865	8741	77573
	2010	9363	8319	9885	43272	6187	14567	9551	101144
	Összesen	37035	29298	38283	136902	28621	52314	36062	358515
munkakörhöz, foglalkozáshoz szükséges nem OKJ szakképesítést adó	2007	345	2492	1304	8777	551	1504	1413	16386
	2008	2533	7184	9832	18835	2265	2275	2502	45426
	2009	2423	10905	9364	30174	809	1456	2478	57609
	2010	1806	10482	6051	30244	1224	3409	4251	57467
	Összesen	7107	31063	26551	88030	4849	8644	10644	176888
hatósági jellegű (közlekedési, hírközlési és vízügyi ágazat) képesítésre felk.képzés	2007	0	402	457	4639	355	461	883	7197
	2008	1165	1229	1085	11816	3534	3666	1877	24372
	2009	2135	770	675	8622	5254	3431	1008	21895
	2010	8504	639	1639	16383	7411	3944	2220	40740
	Összesen	11804	3040	3856	41460	16554	11502	5988	94204
<i>Mindösszesen</i>	<i>73361</i>	<i>81806</i>	<i>84019</i>	<i>695249</i>	<i>66400</i>	<i>90938</i>	<i>66243</i>	<i>1158016</i>	

Forrás: NSZFI – OSAP 1665 Felnőttképzési nyilvántartás

46. Nem szakmai képzést befejezők számának alakulása a képzés jellege szerint (2007 - 2010)

Nem szakmai képzést befejezők számának alakulása a képzés jellege szerint (2007 - 2010)									
		Dél- Alföld	Dél- Dunántúl	Közép- Dunántúl	Közép- Magyarország	Nyugat- Dunántúl	Észak- Alföld	Észak- Magyarország	Összesen
nyelvi képzés	2007	2359	1226	1177	20517	2258	3218	1257	32012
	2008	4767	2546	2479	33586	3588	3297	2872	53135
	2009	4375	3272	7828	36223	6668	4517	3361	66244
	2010	4683	4110	8831	47128	8341	5278	4418	82789
	Összesen	16184	11154	20315	137454	20855	16310	11908	234180
általános felnőttképzés	2007	270	310	1433	14786	1249	988	320	19356
	2008	435	94	5206	33021	964	1958	428	42106
	2009	1515	288	3115	40659	2000	1073	335	48985
	2010	1943	462	3835	54632	3631	7890	864	73257
	Összesen	4163	1154	13589	143098	7844	11909	1947	183704
informatikai képzések	2007	0	0	0	0	0	0	0	0
	2008	765	459	2048	18706	1319	1628	502	25427
	2009	725	318	1232	16527	643	1091	300	20836
	2010	812	1199	1662	22500	1395	2116	958	30642
	Összesen	2302	1976	4942	57733	3357	4835	1760	76905
szakképesítést megalapozó szakmai alapképzés	2007	335	139	1660	2225	396	276	399	5430
	2008	299	398	382	5001	314	651	397	7442
	2009	80	250	25	2525	893	401	487	4661
	2010	140	134	130	1364	1160	244	619	3791
	Összesen	854	921	2197	11115	2763	1572	1902	21324
elhelyezkedést, vállalkozást segítő képzés	2007	49	123	113	1249	39	386	27	1986
	2008	193	199	313	4545	53	630	92	6025
	2009	320	266	33	19438	382	245	65	20749
	2010	317	138	264	2166	576	1129	634	5224
	Összesen	879	726	723	27398	1050	2390	818	33984
hátrányos helyzetűek felzárkóztató képzése	2007	15	45	92	274	29	0	77	532
	2008	0	104	23	53	120	119	112	531
	2009	245	230	200	281	176	322	1007	2461
	2010	266	207	227	285	129	918	946	2978
	Összesen	526	586	542	893	454	1359	2142	6502
megváltozott munka- képességűek rehabilitációs képzése	2007	0	0	0	0	0	0	0	0
	2008	0	0	63	6	15	0	0	84
	2009	146	0	231	221	0	20	71	689
	2010	75	107	47	131	59	324	145	888
	Összesen	221	107	341	358	74	344	216	1661
Mindösszesen	25 129	16 624	42 649	378 049	36 397	38 719	20 693	558 260	

Forrás: NSZFI – OSAP 1665 Felnőttképzési nyilvántartás

**47. Szakmai képzésben vizsgára jelentkezők számának alakulása a képzés jellege szerint
(2007 – 2010)**

Szakmai képzésben vizsgára jelentkezők számának alakulása a képzés jellege szerint (2007 – 2010)									
		Dél- Alföld	Dél- Dunántúl	Közép- Dunántúl	Közép- Magyarország	Nyugat- Dunántúl	Észak- Alföld	Észak- Magyarország	Összesen
szakmai továbbképző	2007	1028	203	276	7707	690	535	1491	11930
	2008	1611	584	1788	15831	1978	704	1057	23553
	2009	1149	933	1917	36389	1074	875	874	43211
	2010	2230	1327	3244	62006	1167	1668	790	72432
	Összesen	6018	3047	7225	121933	4909	3782	4212	151126
állam által elismert OKJ szakképesítést adó	2007	7113	7285	10361	27742	8720	12037	7603	80861
	2008	10708	8113	10142	34918	8948	15845	10167	98841
	2009	8543	5554	7869	31825	4766	9865	8741	77163
	2010	9276	8319	9869	43218	6187	14567	9550	100986
	Összesen	35640	29271	38241	137703	28621	52314	36061	357851
munkakörhöz, foglalkozáshoz szükséges nem OKJ szakképesítést adó	2007	337	2343	1018	6553	130	1413	1120	12914
	2008	2422	4475	9536	15397	640	1841	2189	36500
	2009	1974	5948	8733	20267	308	1010	2195	40435
	2010	1705	5038	5143	17568	658	2916	3028	36056
	Összesen	6438	17804	24430	59785	1736	7180	8532	125905
hatósági jellegű (közlekedési, hírközlési és vízügyi ágazat) képesítésre felk.képzés	2007	0	402	457	4203	355	461	883	6761
	2008	889	1229	1085	11607	3370	3666	1877	23723
	2009	1961	770	557	7785	5067	3431	992	20563
	2010	8397	578	1291	13462	7210	3943	2217	37098
	Összesen	11247	2979	3390	37057	16002	11501	5969	88145
Mindösszesen	59343	53101	73286	356478	51268	74777	54774	723027	

Forrás: NSZFI – OSAP 1665 Felnőttképzési nyilvántartás

48. Nem szakmai képzésben vizsgára jelentkezők számának alakulása a képzés jellege szerint (2007 – 2010)

Nem szakmai képzésben vizsgára jelentkezők számának alakulása a képzés jellege szerint (2007 - 2010)									
		Dél- Alföld	Dél- Dunántúl	Közép- Dunántúl	Közép- Magyarország	Nyugat- Dunántúl	Észak- Alföld	Észak- Magyarország	Összesen
nyelvi képzés	2007	1830	121	512	862	684	712	193	4914
	2008	1776	83	289	1543	554	857	534	5636
	2009	286	638	4492	2030	3076	1120	717	12359
	2010	344	625	3545	4872	2868	1557	902	14713
	Összesen	4236	1467	8838	9307	7182	4246	2346	37622
általános felnőttképzés	2007	65	99	769	7741	816	510	197	10197
	2008	117	45	772	8910	643	339	72	10898
	2009	328	100	918	10126	412	202	134	12220
	2010	367	29	1320	20541	480	2472	295	25504
	Összesen	877	273	3779	47318	2351	3523	698	58819
informatikai képzések	2007	0	0	0	0	0	0	0	0
	2008	524	310	645	4702	1108	1333	421	9043
	2009	594	147	373	2765	508	822	212	5421
	2010	599	694	440	5000	1007	1290	441	9471
	Összesen	1717	1151	1458	12467	2623	3445	1074	23935
szakképesítést megalapozó szakmai alapképzés	2007	312	125	127	1469	377	272	383	3065
	2008	268	374	346	1553	223	565	182	3511
	2009	51	106	0	1167	45	158	297	1824
	2010	89	75	12	550	0	87	351	1164
	Összesen	720	680	485	4739	645	1082	1213	9564
elhelyezkedést, vállalkozást segítő képzés	2007	49	73	18	882	10	36	21	1089
	2008	15	13	51	785	53	189	0	1106
	2009	170	86	19	135	159	45	0	614
	2010	83	28	152	431	141	335	67	1237
	Összesen	317	200	240	2233	363	605	88	4046
hátrányos helyzetűek felzárkóztató Képzése	2007	0	45	0	41	29	0	77	192
	2008	0	84	23	28	89	34	112	370
	2009	12	230	16	51	128	206	210	853
	2010	12	42	90	108	103	341	427	1123
	Összesen	24	401	129	228	349	581	826	2538
megváltozott munka- képességűek rehabilitációs képzése	2007	0	0	0	0	0	0	0	0
	2008	0	0	0	0	15	0	0	15
	2009	21	0	13	26	0	20	12	92
	2010	10	5	0	88	0	12	10	125
	Összesen	31	5	13	114	15	32	22	232
<i>Mindösszesen</i>		7 922	4 177	14 942	76 406	13 528	13 514	6 267	136 756

Forrás: NSZFI – OSAP 1665 Felnőttképzési nyilvántartás

**49. Szakmai képzésben sikeresen vizsgázók számának alakulása a képzés jellege szerint
(2007 - 2010)**

Szakmai képzésben sikeresen vizsgázók számának alakulása a képzés jellege szerint (2007 - 2010)									
		Dél- Alföld	Dél- Dunántúl	Közép- Dunántúl	Közép- Magyarország	Nyugat- Dunántúl	Észak- Alföld	Észak- Magyarország	Összesen
szakmai továbbképző	2007	1019	184	259	7456	680	533	1460	11591
	2008	1554	584	1767	15304	1143	700	1025	22077
	2009	1145	931	1910	35936	1071	872	860	42725
	2010	2224	1323	3228	61419	1155	1668	678	71695
	Összesen	5942	3022	7164	120115	4049	3773	4023	148088
állam által elismert OKJ szakképesítést adó	2007	6846	6954	9987	25994	8484	11716	7400	77381
	2008	9957	7832	9919	31922	8697	15521	9857	93705
	2009	8232	5265	7558	28563	4518	9500	8473	72109
	2010	8996	7733	9543	39462	5973	14116	9316	95139
	Összesen	34031	27784	37007	125941	27672	50853	35046	338334
munkakörhöz, foglalkozáshoz szükséges nem OKJ szakképesítést adó	2007	325	2323	1014	6500	128	1353	1108	12751
	2008	2081	4361	9430	15156	637	1828	2170	35663
	2009	1971	5724	8711	19825	307	991	2177	39706
	2010	1668	4787	5115	17129	652	2892	2774	35017
	Összesen	6045	17195	24270	58610	1724	7064	8229	123137
hatósági jellegű (közlekedési, hírközlési és vízügyi ágazat) képesítésre felk.képzés	2007	0	374	441	3768	336	201	865	5985
	2008	471	1218	1041	10917	3362	3511	1364	21884
	2009	1718	770	539	7275	5006	3386	957	19651
	2010	7626	573	1260	12886	6299	3677	2200	34521
	Összesen	9815	2935	3281	34846	15003	10775	5386	82041
<i>Mindösszesen</i>	<i>55833</i>	<i>50936</i>	<i>71722</i>	<i>339512</i>	<i>48448</i>	<i>72465</i>	<i>52684</i>	<i>691600</i>	

Forrás: NSZFI – OSAP 1665 Felnőttképzési nyilvántartás

50. Nem szakmai képzésben sikeresen vizsgázók számának alakulása a képzés jellege szerint (2007-2010)

Nem szakmai képzésben sikeresen vizsgázók számának alakulása a képzés jellege szerint (2007 - 2010)									
		Dél- Alföld	Dél- Dunántúl	Közép- Dunántúl	Közép- Magyarország	Nyugat- Dunántúl	Észak- Alföld	Észak- Magyarország	Összesen
nyelvi képzés	2007	1756	111	395	801	630	475	75	4243
	2008	1681	76	234	1467	479	756	284	4977
	2009	251	598	2063	1932	2993	748	560	9145
	2010	273	583	1897	3531	2638	821	619	10362
	Összesen	3961	1368	4589	7731	6740	2800	1538	28727
általános felnőttképzés	2007	48	71	764	7486	778	329	195	9671
	2008	104	45	772	8704	628	339	71	10663
	2009	321	100	918	9822	404	202	131	11898
	2010	366	29	1305	19274	476	2458	293	24201
	Összesen	839	245	3759	45286	2286	3328	690	56433
informatikai képzések	2007	0	0	0	0	0	0	0	0
	2008	477	310	627	4606	1091	1282	410	8803
	2009	567	147	347	2618	504	763	212	5158
	2010	588	653	390	4765	963	1177	387	8923
	Összesen	1632	1110	1364	11989	2558	3222	1009	22884
szakképesítést megalapozó szakmai alapképzés	2007	305	109	126	1448	371	261	381	3001
	2008	265	371	344	1513	210	562	174	3439
	2009	51	93	0	1127	45	156	297	1769
	2010	89	72	10	516	0	87	324	1098
	Összesen	710	645	480	4604	626	1066	1176	9307
elhelyezkedést, vállalkozást segítő képzés	2007	29	73	9	882	10	36	19	1058
	2008	15	13	34	785	53	189	0	1089
	2009	169	76	19	132	159	41	0	596
	2010	83	28	151	419	141	223	66	1111
	Összesen	296	190	213	2218	363	489	85	3854
hátrányos helyzetűek felzárkóztató Képzése	2007	0	45	0	41	29	0	75	190
	2008	0	84	23	28	89	34	109	367
	2009	12	230	16	51	123	205	197	834
	2010	12	42	90	108	103	336	404	1095
	Összesen	24	401	129	228	344	575	785	2486
megváltozott munka- képességűek rehabilitációs képzése	2007	0	0	0	0	0	0	0	0
	2008	0	0	0	0	15	0	0	15
	2009	21	0	13	19	0	20	12	85
	2010	10	5	0	53	0	11	10	89
	Összesen	31	5	13	72	15	31	22	189
<i>Mindösszesen</i>		<i>7 493</i>	<i>3 964</i>	<i>10 547</i>	<i>72 128</i>	<i>12 932</i>	<i>11 511</i>	<i>5 305</i>	<i>123 880</i>

Forrás: NSZFI – OSAP 1665 Felnőttképzési nyilvántartás

Regionális adatok II.

**az állam által elismert szakképesítések
vizsganyilvántartása alapján**

51. Sikeresen vizsgázók számának megoszlása iskolai rendszerben és iskolarendszeren kívüli képzésben régióként (2007- 2010)

Sikeresen vizsgázók számának megoszlása iskolai rendszerben és iskolarendszeren kívüli képzésben régióként (2007 - 2010)											
	Iskolai rendszerű					Iskolarendszeren kívüli					Mindösszesen
	2007	2008	2009	2010	Összesen	2007	2008	2009	2010	Összesen	
Nyugat- Dunántúl	4 806	5 061	5 242	5 757	20 866	10 657	8 060	7 151	9 306	35 174	56 040
Közép- Dunántúl	4 787	5 061	5 039	5 383	20 270	15 050	11 657	10 234	12 153	49 094	69 364
Dél- Dunántúl	4 853	5 215	4 554	5 238	19 860	13 007	12 336	8 188	16 779	50 310	70 170
Közép- Magyarország	13 164	11 334	12 216	13 151	49 865	43 837	38 485	43 947	53 289	179 558	229 423
Észak- Magyarország	5 364	5 945	5 783	6 400	23 492	12 355	12 063	10 344	11 952	46 714	70 206
Észak- Alföld	6 668	6 673	8 115	9 112	30 568	20 389	14 387	16 606	20 090	71 472	102 040
Dél- Alföld	6 051	5 693	6 763	8 447	26 954	13 949	10 769	8 599	11 679	44 996	71 950
Összesen	45 693	44 982	47 712	53 488	191 875	129 244	107 757	105 069	135 248	477 318	669 193

Forrás: NSZFI – Vizsganyilvántartás

52. Az állam által elismert szakképesítést szerzettek száma az OKJ típusa szerint régióként (2007 - 2010)

Az állam által elismert szakképesítést szerzettek száma az OKJ típusa szerint régióként (2007 - 2010)											
	Moduláris OKJ					Régi szerkezetű OKJ					Mindösszesen
	2007	2008	2009	2010	Összesen	2007	2008	2009	2010	Összesen	
Nyugat- Dunántúl	0	2 362	7 422	13 649	23 433	15 463	10 787	5 119	2 049	33 418	56 851
Közép- Dunántúl	62	2 509	10 815	16 345	29 731	19 775	14 259	5 314	2 060	41 408	71 139
Dél- Dunántúl	255	4 049	8 141	20 047	32 492	17 605	13 623	4 796	2 712	38 736	71 228
Közép- Magyarország	0	8 207	35 516	58 435	102 158	57 001	41 745	20 815	8 961	128 522	230 680
Észak- Magyarország	0	4 078	10 293	17 547	31 918	17 719	14 024	6 002	1 845	39 590	71 508
Észak- Alföld	0	5 453	16 827	26 906	49 186	27 057	15 822	8 008	3 457	54 344	103 530
Dél- Alföld	0	2 607	8 863	17 878	29 348	20 000	13 874	6 544	3 128	43 546	72 894
Összesen	317	29 265	97 877	170 807	298 266	174 620	124 134	56 598	24 212	379 564	677 830

Forrás: NSZFI – Vizsganyilvántartás

53. Szakképesítést szerzettek száma szakképesítési szint szerint, régióként (fő, %) (2007 - 2010)

Szakképesítést szerzettek száma szakképesítési szint szerint, régióként (2007 - 2010)								
Szakképesítési szint	Sikeresen vizsgázók száma							Összesen
	Nyugat-Dunántúl	Közép-Dunántúl	Dél-Dunántúl	Közép-Magyarország	Észak-Magyarország	Észak-Alföld	Dél-Alföld	
21	1 161	2 037	2 666	2 616	2 271	5 546	3 376	19 673
%	2,0	2,9	3,7	11,3	3,1	5,4	4,7	2,9
31	21 320	30 529	28 347	71 743	31 848	44 395	28 004	256 186
%	37,5	42,9	39,8	31,1	42,9	43,2	37,0	37,7
32	3 721	2 184	4 406	9 778	5 066	7 272	4 560	36 987
%	6,5	3,1	6,2	4,2	6,8	7,1	6,3	5,4
33	9 177	13 705	14 670	38 640	11 745	15 727	13 727	117 391
%	16,1	19,2	20,6	16,8	15,8	15,3	19,1	17,3
34	254	637	193	1 332	180	364	450	3 410
%	0,4	0,9	0,3	0,6	0,2	0,4	0,6	0,5
51	1 850	1 555	1 737	6 983	864	1 888	1 612	16 489
%	3,3	2,2	2,4	3,0	1,2	1,8	2,2	2,4
52	11 024	9 874	10 252	48 220	11 319	13 298	10 994	114 981
%	19,4	13,9	14,4	20,9	15,2	12,9	15,3	16,9
53	465	579	233	1 260	231	550	303	3 621
%	0,8	0,8	0,3	0,5	0,3	0,5	0,4	0,5
54	6 159	7 187	6 465	36 698	7 164	10 383	7 257	81 313
%	10,8	10,1	9,1	15,9	9,6	10,1	10,1	12,0
55	1 704	2 487	1 863	8 758	3 480	2 755	1 406	22 453
%	3,0	3,5	2,6	3,8	4,7	2,7	2,0	3,3
61	16	289	151	1 627	68	290	28	2 469
%	0,02	0,4	0,2	0,7	0,1	0,3	0,03	0,4
71	0	76	245	3 025	87	263	152	3 848
%	0	0,1	0,3	1,3	0,1	0,3	0,2	0,6
Összesen	56 851	71 139	71 228	230 680	74 323	102 731	71 869	678 821

Forrás: NSZFI – Vizsganyilvántartás

Regionális adatok III.
a felnőttképzési nyilvántartás alapján

Dél- Alföld régió

Dél- Alföld 2007						
Képzés jellege	Képzések száma	Képzők száma	Beiratkozottak száma	Sikeresen befejezők száma	Vizsgára jelentkezettek száma	Sikeresen vizsgázók száma
Szakmai képzés						
állam által elismert OKJ szakképesítést adó hatósági jellegű (közlekedési, hírközlési és vízügyi ágazat) képesítésre felk.képzés	491	46	8109	7763	7113	6846
munkakörhöz, foglalkozáshoz szükséges nem OKJ szakképesítést adó	88	16	4030	0	0	0
szakmai továbbképző	50	13	1169	345	337	325
okleveles könyvvizsgálói képesítés megszerzésére felkészítő képzés	92	19	2821	1198	1028	1019
	0	0	0	0	0	0
Összesen			16129	9306	8478	8190
Nem szakmai képzés						
általános felnőttképzés	39	16	528	270	65	48
hátrányos helyzetűek felzárkóztató képzése	1	1	15	15	0	0
szakképesítést megalapozó szakmai alapképzés	30	12	389	335	312	305
nyelvi képzés	410	15	2986	2359	1830	1756
elhelyezkedést, vállalkozást segítő képzés	33	7	270	49	49	29
Összesen			4188	3028	2256	2138
Mindösszesen	1234	145	20317	12334	10734	10328

Dél-Alföld 2008						
Képzés jellege	Képzések száma	Képzők száma	Beiratkozottak száma	Sikeresen befejezők száma	Vizsgára jelentkezettek száma	Sikeresen vizsgázók száma
Szakmai képzés						
állam által elismert OKJ szakképesítést adó hatósági jellegű (közlekedési, hírközlési és vízügyi ágazat) képesítésre felk.képzés	650	40	12098	10927	10708	9957
munkakörhöz, foglalkozáshoz szükséges nem OKJ szakképesítést adó	26	11	2930	1165	889	471
szakmai továbbképző	86	20	2587	2533	2422	2081
	120	20	2879	2840	1611	1554
Összesen			20494	17465	15630	14063
Nem szakmai képzés						
általános felnőttképzés	46	9	442	435	117	104
Hátrányos helyzetűek felzárkóztató képzése	0	0	0	0	0	0
szakképesítést megalapozó szakmai alapképzés	27	7	304	299	268	265
nyelvi képzés	929	19	5803	4767	1776	1681
elhelyezkedést, vállalkozást segítő képzés	14	4	220	193	15	15
megváltozott munkaképességűek rehabilitációs képzése	0	0	0	0	0	0
informatikai képzések	83	11	796	765	524	477
Összesen			7565	6459	2700	2542
Mindösszesen			28059	23924	18330	16605

Forrás: NSZFI – OSAP 1665 felnőttképzési nyilvántartás

Dél- Alföld 2009						
Képzés jellege	Képzések száma	Képzők száma	Beiratkozottak száma	Sikeresen befejezők száma	Vizsgára jelentkezettek száma	Sikeresen vizsgázók száma
Szakmai képzés						
állam által elismert OKJ szakképesítést adó	595	43	9453	8982	8543	8232
hatósági jellegű (közlekedési, hírközlési és vízügyi ágazat) képesítésre felk.képzés	102	9	2417	2135	1961	1718
munkakörhöz, foglalkozáshoz szükséges nem OKJ szakképesítést adó	91	18	2095	2423	1974	1971
Szakmai továbbképző	164	28	3328	3295	1149	1145
Összesen			17293	16835	13627	13066
Nem szakmai képzés						
általános felnőttképzés	46	18	1533	1515	328	321
hátrányos helyzetűek felzárkóztató képzése	16	4	245	245	12	12
szakképesítést megalapozó szakmai alapképzés	8	4	80	80	51	51
nyelvi képzés	986	20	5261	4375	286	251
elhelyezkedést, vállalkozást segítő képzés	17	9	315	320	170	169
megváltozott munkaképességűek rehabilitációs képzése	12	3	151	146	21	21
informatikai képzések	90	12	744	725	594	567
Összesen		-	8329	7406	1462	1392
Mindösszesen		-	25622	24241	15089	14458

Dél- Alföld 2010						
Képzés jellege	Képzések száma	Képzők száma	Beiratkozottak száma	Sikeresen befejezők száma	Vizsgára jelentkezettek száma	Sikeresen vizsgázók száma
Szakmai képzés						
állam által elismert OKJ szakképesítést adó	722	54	10181	9363	9276	8996
hatósági jellegű (közlekedési, hírközlési és vízügyi ágazat) képesítésre felk.képzés	200	9	8730	8504	8397	7626
munkakörhöz, foglalkozáshoz szükséges nem OKJ szakképesítést adó	121	21	1817	1806	1705	1668
szakmai továbbképző	472	31	10233	10082	2230	2224
Összesen			30961	29755	21608	20514
Nem szakmai képzés						
általános felnőttképzés	125	19	2126	1943	367	366
hátrányos helyzetűek felzárkóztató képzése	19	3	230	266	12	12
szakképesítést megalapozó szakmai alapképzés	10	7	139	140	89	89
nyelvi képzés	1179	25	5734	4683	344	273
elhelyezkedést, vállalkozást segítő képzés	22	11	314	317	83	83
megváltozott munkaképességűek rehabilitációs képzése	6	5	75	75	10	10
informatikai képzések	102	21	840	812	599	588
Összesen			9458	8236	1504	1421
Mindösszesen			40419	37991	23112	21935

Forrás: NSZFI – OSAP 1665 Felnőttképzési nyilvántartás

A felnőttképzésben résztvevők számának alakulása Dél- Alföld régióban (2007 - 2010)						
	Képzések száma	Képzők száma	Beiratkozottak száma	Sikeresen befejezők száma	Vizsgára jelentkezettek száma	Sikeresen vizsgázók száma
Szakmai képzés						
2007	721	94	16 129	9 306	8 478	8 190
2008	882	91	20 494	17 465	15 630	14 063
2009	952	98	17 293	16 835	13 627	13 066
2010	1 515	115	30 961	29 755	21 608	20 514
Összesen	4 070	398	84 877	73 361	59 343	55 833
Nem szakmai képzés						
2007	513	51	4 188	3 028	2 256	2 138
2008	1 099	50	7 565	6 459	2 700	2 542
2009	1 175	70	8 329	7 406	1 462	1 392
2010	1 463	91	9 458	8 236	1 504	1 421
Összesen	4 250	262	29 540	25 129	7 922	7 493
Mindösszesen						
2007	1 234	145	20 317	12 334	10 734	10 328
2008	1 981	141	28 059	23 924	18 330	16 605
2009	2 127	168	25 622	24 241	15 089	14 458
2010	2 978	206	40 419	37 991	23 112	21 935
Összesen	8 320	660	114 417	98 490	67 265	63 326

Szakmai képzésben résztvevők számának alakulása a képzés jellege szerint Dél- Alföld régióban (2007 - 2010)					
Képzés jellege		Beiratkozottak száma	Sikeresen befejezők száma	Vizsgára jelentkezettek száma	Sikeresen vizsgázók száma
állam által elismert OKJ szakképesítést adó	2007	8 109	7 763	7 113	6 846
	2008	12 098	10 927	10 708	9 957
	2009	9 453	8 982	8 543	8 232
	2010	10 181	9 363	9 276	8 996
	Összesen	39 841	37 035	35 640	34 031
szakmai továbbképző	2007	2 821	1 198	1 028	1 019
	2008	2 879	2 840	1 611	1 554
	2009	3 328	3 295	1 149	1 145
	2010	10 233	10 082	2 230	2 224
	Összesen	19 261	17 415	6 018	5 942
hatósági jellegű (közlekedési, hírközlési és vízügyi ágazat) képesítésre felkészítő képzés	2007	4 030	0	0	0
	2008	2 930	1 165	889	471
	2009	2 417	2 135	1 961	1 718
	2010	8 730	8 504	8 397	7 626
	Összesen	18 107	11 804	11 247	9 815
munkakörhöz, foglalkozáshoz szükséges nem OKJ szakképesítést adó	2007	1 169	345	337	325
	2008	2 587	2 533	2 422	2 081
	2009	2 095	2 423	1 974	1 971
	2010	1 817	1 806	1 705	1 668
	Összesen	7 668	7 107	6 438	6 045
Mindösszesen		84 877	73 361	59 343	55 833

Állam által elismert OKJ szakképesítést adó képzésben résztvevők számának alakulása Dél- Alföld régióban (2007 - 2010)				
	Beiratkozottak száma	Sikeresen befejezők száma	Vizsgára jelentkezettek száma	Sikeresen vizsgázók száma
2007	8 109	7 763	7 113	6 846
2008	12 098	10 927	10 708	9 957
2009	9 453	8 982	8543	8232
2010	10 181	9 363	9 276	8 996
Összesen	39 841	37 035	35 640	34 031

Szakmai továbbképzésben résztvevők számának alakulása a képzés Dél- Alföld régióban (2007 - 2010)				
	Beiratkozottak száma	Sikeresen befejezők száma	Vizsgára jelentkezettek száma	Sikeresen vizsgázók száma
2007	2 821	1 198	1 028	1 019
2008	2 879	2 840	1 611	1 554
2009	3 328	3 295	1149	1 145
2010	10 233	10 082	2 230	2 224
Összesen	19 261	17 415	6 018	5 942

Hatósági jellegű képesítésre felkészítő képzésben résztvevők számának alakulása Dél- Alföld régióban (2007 - 2010)				
	Beiratkozottak száma	Sikeresen befejezők száma	Vizsgára jelentkezettek száma	Sikeresen vizsgázók száma
2007	4 030	0	0	0
2008	2 930	1 165	889	471
2009	2 417	2 135	1 961	1 718
2010	8 730	8 504	8 397	7 626
Összesen	18 107	11 804	11 247	9 815

Munkakörhöz, foglalkozáshoz szükséges nem OKJ szakképesítést adó képzésben résztvevők számának alakulása Dél- Alföld régióban (2007 - 2010)				
	Beiratkozottak száma	Sikeresen befejezők száma	Vizsgára jelentkezettek száma	Sikeresen vizsgázók száma
2007	1 169	345	337	325
2008	2 587	2 533	2 422	2 081
2009	2 095	2 423	1 974	1 971
2010	1 817	1 806	1 705	1 668
Összesen	7 668	7 107	6 438	6 045

Forrás: NSZFI – OSAP 1665 Felnőttképzési nyilvántartás

Nem szakmai képzésben résztvevők számának alakulása a képzés jellege szerint Dél- Alföld régióban (2007 - 2008)					
Képzés jellege		Beiratkozottak száma	Sikeresen befejezők száma	Vizsgára jelentkezettek száma	Sikeresen vizsgázók száma
nyelvi képzés	2007	2 986	2 359	1 830	1 756
	2008	5 803	4 767	1 776	1 681
	2009	5 261	4 375	286	251
	2010	5 734	4 683	344	273
	Összesen	19 784	16 184	4 236	3 961
általános felnőttképzés	2007	528	270	65	48
	2008	442	435	117	104
	2009	1 533	1 515	328	321
	2010	2 126	1 943	367	366
	Összesen	4 629	4 163	877	839
informatikai képzések	2007	0	0	0	0
	2008	796	765	524	477
	2009	744	725	594	567
	2010	840	812	599	588
	Összesen	2 380	2 302	1 717	1 632
elhelyezkedést, vállalkozást segítő képzés	2007	270	49	49	29
	2008	220	193	15	15
	2009	315	320	170	169
	2010	314	317	83	83
	Összesen	1 119	879	317	296
szakképesítést megalapozó szakmai alapképzés	2007	389	335	312	305
	2008	304	299	268	265
	2009	80	80	51	51
	2010	139	140	89	89
	Összesen	912	854	720	710
hátrányos helyzetűek felzárkóztató képzése	2007	15	15	0	0
	2008	0	0	0	0
	2009	245	245	12	12
	2010	230	266	12	12
	Összesen	490	526	24	24
megváltozott munkaképességűek rehabilitációs képzése	2007	0	0	0	0
	2008	0	0	0	0
	2009	151	146	21	21
	2010	75	75	10	10
	Összesen	226	221	31	31
Mindösszesen		29 540	25 129	7 922	7 493

Forrás: NSZFI – OSAP 1665 Felnőttképzési nyilvántartás

Nyelvi képzésben résztvevők számának alakulása a képzés jellege szerint Dél- Alföld régióban (2007 - 2008)				
	Beiratkozottak száma	Sikeresen befejezők száma	Vizsgára jelentkezettek száma	Sikeresen vizsgázók száma
2007	2 986	2 359	1 830	1 756
2008	5 803	4 767	1 776	1 681
2009	5 261	4 375	286	251
2010	5 734	4 683	344	273
Összesen	19 784	16 184	4 236	3 961

Általános felnőttképzésben résztvevők számának alakulása Dél- Alföld régióban (2007 - 2008)				
	Beiratkozottak száma	Sikeresen befejezők száma	Vizsgára jelentkezettek száma	Sikeresen vizsgázók száma
2007	528	270	65	48
2008	442	435	117	104
2009	1 533	1 515	328	321
2010	2 126	1 943	367	366
Összesen	4 629	4 163	877	839

Informatikai képzésben résztvevők számának alakulása Dél- Alföld régióban (2007 - 2008)				
	Beiratkozottak száma	Sikeresen befejezők száma	Vizsgára jelentkezettek száma	Sikeresen vizsgázók száma
2007	0	0	0	0
2008	796	765	524	477
2009	744	725	594	567
2010	840	812	599	588
Összesen	2 380	2 302	1 717	1 632

Forrás: NSZFI – OSAP 1665 Felnőttképzési nyilvántartás

Elhelyezkedést, vállalkozást segítő képzésben résztvevők számának alakulása Dél- Alföld régióban (2007 - 2008)				
	Beiratkozottak száma	Sikeresen befejezők száma	Vizsgára jelentkezettek száma	Sikeresen vizsgázók száma
2007	270	49	49	29
2008	220	193	15	15
2009	315	320	170	169
2010	314	317	83	83
Összesen	1 119	879	317	296

Szakképesítést megalapozó szakmai alapképzésben résztvevők számának alakulása Dél- Alföld régióban (2007 - 2008)				
	Beiratkozottak száma	Sikeresen befejezők száma	Vizsgára jelentkezettek száma	Sikeresen vizsgázók száma
2007	389	335	312	305
2008	304	299	268	265
2009	80	80	51	51
2010	139	140	89	89
Összesen	912	854	720	710

Hátrányos helyzetűeket felzárkóztató képzésben résztvevők számának alakulása Dél- Alföld régióban (2007 - 2008)				
	Beiratkozottak száma	Sikeresen befejezők száma	Vizsgára jelentkezettek száma	Sikeresen vizsgázók száma
2007	15	15	0	0
2008	0	0	0	0
2009	245	245	12	12
2010	230	266	12	12
Összesen	490	526	24	24

Megváltozott munkaképességűek rehabilitációs képzésében résztvevők számának alakulása Dél- Alföld régióban (2007 - 2008)				
	Beiratkozottak száma	Sikeresen befejezők száma	Vizsgára jelentkezettek száma	Sikeresen vizsgázók száma
2007	0	0	0	0
2008	0	0	0	0
2009	151	146	21	21
2010	75	75	10	10
Összesen	226	221	31	31

Forrás: NSZFI – OSAP 1665 Felnőttképzési nyilvántartás

Regionális adatok III.
a felnőttképzési nyilvántartás alapján

Dél- Dunántúl régió

Dél- Dunántúl 2007						
Képzés jellege	Képzések száma	Képzők száma	Beiratkozottak száma	Sikeresen befejezők száma	Vizsgára jelentkezettek száma	Sikeresen vizsgázók száma
Szakmai képzés						
állam által elismert OKJ szakképesítést adó	493	39	7497	7285	7285	6954
hatósági jellegű (közlekedési, hírközlési és vízügyi ágazat) képesítésre felkészítő képzés	72	7	1102	402	402	374
munkakörhöz, foglalkozáshoz szükséges nem OKJ szakképesítést adó	269	13	4711	2492	2343	2323
szakmai továbbképző	73	12	1385	766	203	184
okleveles könyvvizsgálói képesítés megszerzésére felkészítő képzés	1	1	14	14	14	14
Összesen	908	72	14709	10959	10247	9849
Nem szakmai képzés						
általános felnőttképzés	18	11	359	310	99	71
hátrányos helyzetűek felzárkóztató képzése	3	2	40	45	45	45
szakképesítést megalapozó szakmai alapképzés	9	8	141	139	125	109
nyelvi képzés	221	12	1313	1226	121	111
elhelyezkedést, vállalkozást segítő képzés	13	5	149	123	73	73
Összesen	264	38	2002	1843	463	409
Mindösszesen	1172	110	16711	12802	10710	10258

Dél- Dunántúl 2008						
Képzés jellege	Képzések száma	Képzők száma	Beiratkozottak száma	Sikeresen befejezők száma	Vizsgára jelentkezettek száma	Sikeresen vizsgázók száma
Szakmai képzés						
állam által elismert OKJ szakképesítést adó	535	41	8225	8113	8113	7832
hatósági jellegű (közlekedési, hírközlési és vízügyi ágazat) képesítésre felkészítő képzés	43	4	1738	1229	1229	1218
munkakörhöz, foglalkozáshoz szükséges nem OKJ szakképesítést adó	375	13	9402	7184	4475	4361
szakmai továbbképző	63	15	1407	1402	584	584
Összesen	1016	73	20772	17928	14401	13995
Nem szakmai képzés						
általános felnőttképzés	6	3	94	94	45	45
hátrányos helyzetűek felzárkóztató képzése	8	2	110	104	84	84
szakképesítést megalapozó szakmai alapképzés	18	7	397	398	374	371
nyelvi képzés	578	13	2607	2546	83	76
elhelyezkedést, vállalkozást segítő képzés	9	3	199	199	13	13
megváltozott munkaképességűek rehabilitációs képzése	0	0	0	0	0	0
informatikai képzések	31	4	458	459	310	310
Összesen	650	32	3865	3800	909	899
Mindösszesen	1666	105	24637	21728	15310	14894

Dél- Dunántúl 2009						
Képzés jellege	Képzések száma	Képzők száma	Beiratkozottak száma	Sikeresen befejezők száma	Vizsgára jelentkezettek száma	Sikeresen vizsgázók száma
Szakmai képzés						
állam által elismert OKJ szakképesítést adó	382	31	5724	5581	5554	5265
hatósági jellegű (közlekedési, hírközlési és vízügyi ágazat) képesítésre felkészítő képzés	6	2	770	770	770	770
munkakörhöz, foglalkozáshoz szükséges nem OKJ szakképesítést adó	513	14	10990	10905	5948	5724
szakmai továbbképző	185	14	5530	5525	933	931
Összesen	1086	61	23014	22781	13205	12690
Nem szakmai képzés						
általános felnőttképzés	19	6	308	288	100	100
hátrányos helyzetűek felzárkóztató képzése	13	1	247	230	230	230
szakképesítést megalapozó szakmai alapképzés	15	4	254	250	106	93
nyelvi képzés	878	20	3410	3272	638	598
elhelyezkedést, vállalkozást segítő képzés	15	2	266	266	86	76
megváltozott munkaképességűek rehabilitációs képzése	0	0	0	0	0	0
informatikai képzések	63	4	317	318	147	147
Összesen	1003	37	4802	4624	1307	1244
Mindösszesen	2089	98	27816	27405	14512	13934

Dél- Dunántúl 2010						
Képzés jellege	Képzések száma	Képzők száma	Beiratkozottak száma	Sikeresen befejezők száma	Vizsgára jelentkezettek száma	Sikeresen vizsgázók száma
Szakmai képzés						
állam által elismert OKJ szakképesítést adó	556	45	8615	8319	8319	7733
hatósági jellegű (közlekedési, hírközlési és vízügyi ágazat) képesítésre felkészítő képzés	23	7	664	639	578	573
munkakörhöz, foglalkozáshoz szükséges nem OKJ szakképesítést adó	361	19	10886	10482	5038	4787
szakmai továbbképző	668	20	10954	10712	1327	1323
Összesen	1608	91	31119	30152	15262	14416
Nem szakmai képzés						
általános felnőttképzés	40	13	477	462	29	29
hátrányos helyzetűek felzárkóztató képzése	13	2	207	207	42	42
szakképesítést megalapozó szakmai alapképzés	11	7	150	134	75	72
nyelvi képzés	987	23	4508	4110	625	583
elhelyezkedést, vállalkozást segítő képzés	16	7	142	138	28	28
megváltozott munkaképességűek rehabilitációs képzése	10	2	108	107	5	5
informatikai képzések	105	9	1266	1199	694	653
Összesen	1182	63	6858	6357	1498	1412
Mindösszesen	2790	154	37977	36509	16760	15828

A felnőttképzésben résztvevők számának alakulása Dél- Dunántúl régióban (2007 - 2010)

	Képzések száma	Képzők száma	Beiratkozottak száma	Sikeresen befejezők száma	Vizsgára jelentkezettek száma	Sikeresen vizsgázók száma
Szakmai képzés						
2007	908	72	14 709	10 959	10 247	9 849
2008	1 016	73	20 772	17 928	14 401	13 995
2009	1 086	61	23 014	22 781	13 205	12 690
2010	1 608	91	31 119	30 152	15 262	14 416
Összesen	4 618	297	89 614	81 820	53 115	50 950
Nem szakmai képzés						
2007	264	38	2 002	1 843	463	409
2008	650	32	3 865	3 800	909	899
2009	1 003	37	4 802	4 624	1 307	1 244
2010	1 182	63	6 858	6 357	1 498	1 412
Összesen	3 099	170	17 527	16 624	4 177	3 964
Mindösszesen						
2007	1 172	110	16 711	12 802	10 710	10 258
2008	1 666	105	24 637	21 728	15 310	14 894
2009	2 089	98	27 816	27 405	14 512	13 934
2010	2 790	154	37 977	36 509	16 760	15 828
Összesen	7 717	467	107 141	98 444	57 292	54 914

Szakmai képzésben résztvevők számának alakulása a képzés jellege szerint Dél- Dunántúl régióban (2007 - 2010)

		Beiratkozottak száma	Sikeresen befejezők száma	Vizsgára jelentkezettek száma	Sikeresen vizsgázók száma
munkakörhöz, foglalkozáshoz szükséges nem OKJ szakképesítést adó	2007	4 711	2 492	2 343	2 323
	2008	9 402	7 184	4 475	4 361
	2009	10 990	10 905	5 948	5 724
	2010	10 886	10 482	5 038	4 787
	Összesen	35 989	31 063	17 804	17 195
állam által elismert OKJ szakképesítést adó	2007	7 497	7 285	7 285	6 954
	2008	8 225	8 113	8 113	7 832
	2009	5 724	5 581	5 554	5 265
	2010	8 615	8 319	8 319	7 733
	Összesen	30 061	29 298	29 271	27 784
szakmai továbbképző	2007	1 385	766	203	184
	2008	1 407	1 402	584	584
	2009	5 530	5 525	933	931
	2010	10 954	10 712	1 327	1 323
	Összesen	19 276	18 405	3 047	3 022
hatósági jellegű (közlekedési, hírközlési és vízügyi ágazat) képesítésre felkészítő képzés	2007	1 102	402	402	374
	2008	1 738	1 229	1 229	1 218
	2009	770	770	770	770
	2010	664	639	578	573
	Összesen	4 274	3 040	2 979	2 935
<i>Mindösszesen</i>		89 600	81 806	53 101	50 936

Munkakörhöz, foglalkozáshoz szükséges nem OKJ szakképesítést adó képzésben résztvevők számának alakulása Dél- Dunántúl régióban (2007 - 2010)				
	Beiratkozottak száma	Sikeresen befejezők száma	Vizsgára jelentkezettek száma	Sikeresen vizsgázók száma
2007	4 711	2 492	2 343	2 323
2008	9 402	7 184	4 475	4 361
2009	10 990	10 905	5 948	5 724
2010	10 886	10 482	5 038	4 787
Összesen	35 989	31 063	17 804	17 195

Állam által elismert OKJ szakképesítést adó képzésben résztvevők számának alakulása Dél- Dunántúl régióban (2007 - 2010)				
	Beiratkozottak száma	Sikeresen befejezők száma	Vizsgára jelentkezettek száma	Sikeresen vizsgázók száma
2007	7 497	7 285	7 285	6 954
2008	8 225	8 113	8 113	7 832
2009	5 724	5 581	5 554	5 265
2010	8 615	8 319	8 319	7 733
Összesen	30 061	29 298	29 271	27 784

Szakmai továbbképzésben résztvevők számának alakulása Dél- Dunántúl régióban (2007 - 2010)				
	Beiratkozottak száma	Sikeresen befejezők száma	Vizsgára jelentkezettek száma	Sikeresen vizsgázók száma
2007	1 385	766	203	184
2008	1 407	1 402	584	584
2009	5 530	5 525	933	931
2010	10 954	10 712	1 327	1 323
Összesen	19 276	18 405	3 047	3 022

Hatósági jellegű képesítésre felkészítő képzésben résztvevők számának alakulása Dél- Dunántúl régióban (2007 - 2010)				
	Beiratkozottak száma	Sikeresen befejezők száma	Vizsgára jelentkezettek száma	Sikeresen vizsgázók száma
2007	1 102	402	402	374
2008	1 738	1 229	1 229	1 218
2009	770	770	770	770
2010	664	639	578	573
Összesen	4 274	3 040	2 979	2 935

Forrás: NSZFI – OSAP 1665 Felnőttképzési nyilvántartás

Nem szakmai képzésben résztvevők számának alakulása a képzés jellege szerint Dél- Dunántúl régióban (2007 - 2008)					
		Beiratkozottak száma	Sikeresen befejezők száma	Vizsgára jelentkezettek száma	Sikeresen vizsgázók száma
nyelvi képzés	2007	1 313	1 226	121	111
	2008	2 607	2 546	83	76
	2009	3 410	3 272	638	598
	2010	4 508	4 110	625	583
	Összesen	11 838	11 154	1 467	1 368
informatikai képzések	2007	0	0	0	0
	2008	458	459	310	310
	2009	317	318	147	147
	2010	1 266	1 199	694	653
	Összesen	2 041	1 976	1 151	1 110
általános felnőttképzés	2007	359	310	99	71
	2008	94	94	45	45
	2009	308	288	100	100
	2010	477	462	29	29
	Összesen	1 238	1 154	273	245
szakképesítést megalapozó szakmai alapképzés	2007	141	139	125	109
	2008	397	398	374	371
	2009	254	250	106	93
	2010	150	134	75	72
	Összesen	942	921	680	645
elhelyezkedést, vállalkozást segítő képzés	2007	149	123	73	73
	2008	199	199	13	13
	2009	266	266	86	76
	2010	142	138	28	28
	Összesen	756	726	200	190
hátrányos helyzetűek felzárkóztató képzése	2007	40	45	45	45
	2008	110	104	84	84
	2009	247	230	230	230
	2010	207	207	42	42
	Összesen	604	586	401	401
megváltozott munkaképességűek rehabilitációs képzése	2007	0	0	0	0
	2008	0	0	0	0
	2009	0	0	0	0
	2010	108	107	5	5
	Összesen	108	107	5	5
<i>Mindösszesen</i>		17 527	16 624	4 177	3 964

Forrás: NSZFI – OSAP 1665 Felnőttképzési nyilvántartás

Nyelvi képzésben résztvevők számának alakulása Dél- Dunántúl régióban (2007 - 2008)				
	Beiratkozottak száma	Sikeresen befejezők száma	Vizsgára jelentkezettek száma	Sikeresen vizsgázók száma
2007	1 313	1 226	121	111
2008	2 607	2 546	83	76
2009	3 410	3 272	638	598
2010	4 508	4 110	625	583
Összesen	11 838	11 154	1 467	1 368

Informatikai képzésben résztvevők számának alakulása Dél- Dunántúl régióban (2007 - 2008)				
	Beiratkozottak száma	Sikeresen befejezők száma	Vizsgára jelentkezettek száma	Sikeresen vizsgázók száma
2007	0	0	0	0
2008	458	459	310	310
2009	317	318	147	147
2010	1 266	1 199	694	653
Összesen	2 041	1 976	1 151	1 110

Általános felnőttképzésben résztvevők számának alakulása Dél- Dunántúl régióban (2007 - 2008)				
	Beiratkozottak száma	Sikeresen befejezők száma	Vizsgára jelentkezettek száma	Sikeresen vizsgázók száma
2007	359	310	99	71
2008	94	94	45	45
2009	308	288	100	100
2010	477	462	29	29
Összesen	1 238	1 154	273	245

Szakképesítést megalapozó szakmai alapképzésben résztvevők számának alakulása Dél- Dunántúl régióban (2007 - 2008)				
	Beiratkozottak száma	Sikeresen befejezők száma	Vizsgára jelentkezettek száma	Sikeresen vizsgázók száma
2007	141	139	125	109
2008	397	398	374	371
2009	254	250	106	93
2010	150	134	75	72
Összesen	942	921	680	645

Forrás: NSZFI – OSAP 1665 Felnőttképzési nyilvántartás

Elhelyezkedést, vállalkozást segítő képzésben résztvevők számának alakulása Dél- Dunántúl régióban (2007 - 2008)				
	Beiratkozottak száma	Sikeresen befejezők száma	Vizsgára jelentkezettek száma	Sikeresen vizsgázók száma
2007	149	123	73	73
2008	199	199	13	13
2009	266	266	86	76
2010	142	138	28	28
Összesen	756	726	200	190

Hátrányos helyzetűek felzárkóztató képzésében résztvevők számának alakulása Dél- Dunántúl régióban (2007 - 2008)				
	Beiratkozottak száma	Sikeresen befejezők száma	Vizsgára jelentkezettek száma	Sikeresen vizsgázók száma
2007	40	45	45	45
2008	110	104	84	84
2009	247	230	230	230
2010	207	207	42	42
Összesen	604	586	401	401

Megváltozott munkaképességűek rehabilitációs képzésében résztvevők számának alakulása Dél- Dunántúl régióban (2007 - 2008)				
	Beiratkozottak száma	Sikeresen befejezők száma	Vizsgára jelentkezettek száma	Sikeresen vizsgázók száma
2007	0	0	0	0
2008	0	0	0	0
2009	0	0	0	0
2010	108	107	5	5
Összesen	108	107	5	5

Forrás: NSZFI – OSAP 1665 Felnőttképzési nyilvántartás

Regionális adatok III.
a felnőttképzési nyilvántartás alapján

Közép- Dunántúl régió

Közép- Dunántúl 2007						
Képzés jellege	Képzések száma	Képzők száma	Beiratkozottak száma	Sikeresen befejezők száma	Vizsgára jelentkezettek száma	Sikeresen vizsgázók száma
Szakmai képzés						
állam által elismert OKJ szakképesítést adó	648	41	10861	10361	10361	9987
hatósági jellegű (közlekedési, hírközlési és vízügyi ágazat) képesítésre felk.képzés	103	11	1914	457	457	441
munkakörhöz, foglalkozáshoz szükséges nem OKJ szakképesítést adó	235	15	3470	1304	1018	1014
szakmai továbbképző	135	19	2770	659	276	259
okleveles könyvvizsgálói képesítés megszerzésére felkészítő képzés	0	0	0	0	0	0
Összesen	1121	86	19015	12781	12112	11701
Nem szakmai képzés						
általános felnőttképzés	238	16	6043	1433	769	764
hátrányos helyzetűek felzárkóztató képzése	7	2	123	92	0	0
szakképesítést megalapozó szakmai alapképzés	16	9	1851	1660	127	126
nyelvi képzés	272	12	1409	1177	512	395
elhelyezkedést, vállalkozást segítő képzés	21	4	284	113	18	9
Összesen	554	43	9710	4475	1426	1294
Mindösszesen	1675	129	28725	17256	13538	12995

Közép- Dunántúl 2008						
Képzés jellege	Képzések száma	Képzők száma	Beiratkozottak száma	Sikeresen befejezők száma	Vizsgára jelentkezettek száma	Sikeresen vizsgázók száma
Szakmai képzés						
állam által elismert OKJ szakképesítést adó	628	37	10563	10168	10142	9919
hatósági jellegű (közlekedési, hírközlési és vízügyi ágazat) képesítésre felk.képzés	130	8	1319	1085	1085	1041
munkakörhöz, foglalkozáshoz szükséges nem OKJ szakképesítést adó	1114	16	9878	9832	9536	9430
szakmai továbbképző	161	18	3725	3651	1788	1767
Összesen	2033	79	25485	24736	22551	22157
Nem szakmai képzés						
általános felnőttképzés	225	15	5211	5206	772	772
hátrányos helyzetűek felzárkóztató képzése	1	1	26	23	23	23
szakképesítést megalapozó szakmai alapképzés	26	12	388	382	346	344
nyelvi képzés	406	15	2650	2479	289	234
elhelyezkedést, vállalkozást segítő képzés	22	5	322	313	51	34
megváltozott munkaképességűek rehabilitációs képzése	4	1	71	63	0	0
informatikai képzések	167	11	2086	2048	645	627
Összesen	851	60	10754	10514	2126	2034
Mindösszesen	2884	139	36239	35250	24677	24191

Közép- Dunántúl 2009						
Képzés jellege	Képzések száma	Képzők száma	Beiratkozottak száma	Sikeresen befejezők száma	Vizsgára jelentkezettek száma	Sikeresen vizsgázók száma
Szakmai képzés						
állam által elismert OKJ szakképesítést adó	543	36	8191	7869	7869	7558
hatósági jellegű (közlekedési, hírközlési és vízügyi ágazat) képesítésre felk.képzés	84	5	813	675	557	539
munkakörhöz, foglalkozáshoz szükséges nem OKJ szakképesítést adó	554	19	9366	9364	8733	8711
szakmai továbbképző	241	18	4233	4223	1917	1910
Összesen	1422	78	22603	22131	19076	18718
Nem szakmai képzés						
általános felnőttképzés	179	17	3136	3115	918	918
hátrányos helyzetűek felzárkóztató képzése	11	2	216	200	16	16
szakképesítést megalapozó szakmai alapképzés	2	1	25	25	0	0
nyelvi képzés	1238	20	11534	7828	4492	2063
elhelyezkedést, vállalkozást segítő képzés	4	3	33	33	19	19
megváltozott munkaképességűek rehabilitációs képzése	17	2	231	231	13	13
informatikai képzések	128	12	1249	1232	373	347
Összesen	1579	57	16424	12664	5831	3376
Mindösszesen	3001	135	39027	34795	24907	22094

Közép- Dunántúl 2010						
Képzés jellege	Képzések száma	Képzők száma	Beiratkozottak száma	Sikeresen befejezők száma	Vizsgára jelentkezettek száma	Sikeresen vizsgázók száma
Szakmai képzés						
állam által elismert OKJ szakképesítést adó	681	35	10360	9885	9869	9543
hatósági jellegű (közlekedési, hírközlési és vízügyi ágazat) képesítésre felk.képzés	176	11	1880	1639	1291	1260
munkakörhöz, foglalkozáshoz szükséges nem OKJ szakképesítést adó	894	23	6297	6051	5143	5115
szakmai továbbképző	425	26	6967	6796	3244	3228
Összesen	2176	95	25504	24371	19547	19146
Nem szakmai képzés						
általános felnőttképzés	254	25	4252	3835	1320	1305
hátrányos helyzetűek felzárkóztató képzése	13	1	275	227	90	90
szakképesítést megalapozó szakmai alapképzés	12	5	173	130	12	10
nyelvi képzés	1838	40	11051	8831	3545	1897
elhelyezkedést, vállalkozást segítő képzés	20	4	271	264	152	151
megváltozott munkaképességűek rehabilitációs képzése	4	2	48	47	0	0
informatikai képzések	208	15	1760	1662	440	390
Összesen	2349	92	17830	14996	5559	3843
Mindösszesen	4525	187	43334	39367	25106	22989

A felnőttképzésben résztvevők számának alakulása Közép- Dunántúl régióban (2007 - 2010)						
	Képzések száma	Képzők száma	Beiratkozottak száma	Sikeresen befejezők száma	Vizsgára jelentkezettek száma	Sikeresen vizsgázók száma
Szakmai képzés						
2007	1 121	86	19 015	12 781	12 112	11 701
2008	2 033	79	25 485	24 736	22 551	22 157
2009	1 422	78	22 603	22 131	19 076	18 718
2010	2 176	95	25 504	24 371	19 547	19 146
Összesen	6 752	338	92 607	84 019	73 286	71 722
Nem szakmai képzés						
2007	554	43	9 710	4 475	1 426	1 294
2008	851	60	10 754	10 514	2 126	2 034
2009	1 579	57	16 424	12 664	5 831	3 376
2010	2 349	92	17 830	14 996	5 559	3 843
Összesen	5 333	252	54 718	42 649	14 942	10 547
Mindösszesen						
2007	1 675	129	28 725	17 256	13 538	12 995
2008	2 884	139	36 239	35 250	24 677	24 191
2009	3 001	135	39 027	34 795	24 907	22 094
2010	4 525	187	43 334	39 367	25 106	22 989
Összesen	12 085	590	147 325	126 668	88 228	82 269

Szakmai képzésben résztvevők számának alakulása a képzés jellege szerint Közép- Dunántúl régióban (2007 - 2010)					
		Beiratkozottak száma	Sikeresen befejezők száma	Vizsgára jelentkezettek száma	Sikeresen vizsgázók száma
állam által elismert OKJ szakképesítést adó	2007	10861	10361	10361	9987
	2008	10563	10168	10142	9919
	2009	8191	7869	7869	7558
	2010	10360	9885	9869	9543
	Összesen	39975	38283	38241	37007
munkakörhöz, foglalkozáshoz szükséges nem OKJ szakképesítést adó	2007	3470	1304	1018	1014
	2008	9878	9832	9536	9430
	2009	9366	9364	8733	8711
	2010	6297	6051	5143	5115
	Összesen	29011	26551	24430	24270
szakmai továbbképző	2007	2770	659	276	259
	2008	3725	3651	1788	1767
	2009	4233	4223	1917	1910
	2010	6967	6796	3244	3228
	Összesen	17695	15329	7225	7164
hatósági jellegű (közlekedési, hírközlési és vízügyi ágazat) képesítésre felkészítő képzés	2007	1914	457	457	441
	2008	1319	1085	1085	1041
	2009	813	675	557	539
	2010	1880	1639	1291	1260
	Összesen	5926	3856	3390	3281
<i>Mindösszesen</i>		92607	84019	73286	71722

Állam által elismert OKJ szakképesítést adó képzésben résztvevők számának alakulása Közép- Dunántúl régióban (2007 - 2010)				
	Beiratkozottak száma	Sikeresen befejezők száma	Vizsgára jelentkezők száma	Sikeresen vizsgázók száma
2007	10861	10361	10361	9987
2008	10563	10168	10142	9919
2009	8191	7869	7869	7558
2010	10360	9885	9869	9543
Összesen	39975	38283	38241	37007

Munkakörhöz, foglalkozáshoz szükséges nem OKJ szakképesítést adó képzésben résztvevők számának alakulása Közép- Dunántúl régióban (2007 - 2010)				
	Beiratkozottak száma	Sikeresen befejezők száma	Vizsgára jelentkezők száma	Sikeresen vizsgázók száma
2007	3470	1304	1018	1014
2008	9878	9832	9536	9430
2009	9366	9364	8733	8711
2010	6297	6051	5143	5115
Összesen	29011	26551	24430	24270

Szakmai továbbképzésben résztvevők számának alakulása Közép- Dunántúl régióban (2007 - 2010)				
	Beiratkozottak száma	Sikeresen befejezők száma	Vizsgára jelentkezők száma	Sikeresen vizsgázók száma
2007	2770	659	276	259
2008	3725	3651	1788	1767
2009	4233	4223	1917	1910
2010	6967	6796	3244	3228
Összesen	17695	15329	7225	7164

Hatósági jellegű képesítésre felkészítő képzésben résztvevők számának alakulása Közép- Dunántúl régióban (2007 - 2010)				
	Beiratkozottak száma	Sikeresen befejezők száma	Vizsgára jelentkezők száma	Sikeresen vizsgázók száma
2007	1914	457	457	441
2008	1319	1085	1085	1041
2009	813	675	557	539
2010	1880	1639	1291	1260
Összesen	5926	3856	3390	3281

Forrás: NSZFI – OSAP 1665 Felnőttképzési nyilvántartás

Nem szakmai képzésben résztvevők számának alakulása a képzés jellege szerint Közép- Dunántúl régióban (2007 - 2008)					
		Beiratkozottak száma	Sikeresen befejezők száma	Vizsgára jelentkezettek száma	Sikeresen vizsgázók száma
nyelvi képzés	2007	1409	1177	512	395
	2008	2650	2479	289	234
	2009	11534	7828	4492	2063
	2010	11051	8831	3545	1897
	Összesen	26644	20315	8838	4589
általános felnőttképzés	2007	6043	1433	769	764
	2008	5211	5206	772	772
	2009	3136	3115	918	918
	2010	4252	3835	1320	1305
	Összesen	18642	13589	3779	3759
informatikai képzések	2007	0	0	0	0
	2008	2086	2048	645	627
	2009	1249	1232	373	347
	2010	1760	1662	440	390
	Összesen	5095	4942	1458	1364
szakképesítést megalapozó szakmai alapképzés	2007	1851	1660	127	126
	2008	388	382	346	344
	2009	25	25	0	0
	2010	173	130	12	10
	Összesen	2437	2197	485	480
elhelyezkedést, vállalkozást segítő képzés	2007	284	113	18	9
	2008	322	313	51	34
	2009	33	33	19	19
	2010	271	264	152	151
	Összesen	910	723	240	213
hátrányos helyzetűek felzárkóztató képzése	2007	123	92	0	0
	2008	26	23	23	23
	2009	216	200	16	16
	2010	275	227	90	90
	Összesen	640	542	129	129
megváltozott munkaképességűek rehabilitációs képzése	2007	0	0	0	0
	2008	71	63	0	0
	2009	231	231	13	13
	2010	48	47	0	0
	Összesen	350	341	13	13
<i>Mindösszesen</i>		<i>54 718</i>	<i>42 649</i>	<i>14 942</i>	<i>10 547</i>

Forrás: NSZFI – OSAP 1665 Felnőttképzési nyilvántartás

Nyelvi képzésben résztvevők számának alakulása a Közép- Dunántúl régióban (2007 - 2008)				
	Beiratkozottak száma	Sikeresen befejezők száma	Vizsgára jelentkezettek száma	Sikeresen vizsgázók száma
2007	1409	1177	512	395
2008	2650	2479	289	234
2009	11534	7828	4492	2063
2010	11051	8831	3545	1897
Összesen	26644	20315	8838	4589

Általános felnőttképzésben résztvevők számának alakulása Közép- Dunántúl régióban (2007 - 2008)				
	Beiratkozottak száma	Sikeresen befejezők száma	Vizsgára jelentkezettek száma	Sikeresen vizsgázók száma
2007	6043	1433	769	764
2008	5211	5206	772	772
2009	3136	3115	918	918
2010	4252	3835	1320	1305
Összesen	18642	13589	3779	3759

Informatikai képzésben résztvevők számának alakulása Közép- Dunántúl régióban (2007 - 2008)				
	Beiratkozottak száma	Sikeresen befejezők száma	Vizsgára jelentkezettek száma	Sikeresen vizsgázók száma
2007	0	0	0	0
2008	2086	2048	645	627
2009	1249	1232	373	347
2010	1760	1662	440	390
Összesen	5095	4942	1458	1364

Szakképesítést megalapozó szakmai alapképzésben résztvevők számának alakulása Közép- Dunántúl régióban (2007 - 2008)				
	Beiratkozottak száma	Sikeresen befejezők száma	Vizsgára jelentkezettek száma	Sikeresen vizsgázók száma
2007	1851	1660	127	126
2008	388	382	346	344
2009	25	25	0	0
2010	173	130	12	10
Összesen	2437	2197	485	480

Forrás: NSZFI – OSAP 1665 Felnőttképzési nyilvántartás

Elhelyezkedést, vállalkozást segítő képzésben résztvevők számának alakulása Közép-Dunántúl régióban (2007 - 2008)				
	Beiratkozottak száma	Sikeresen befejezők száma	Vizsgára jelentkezettek száma	Sikeresen vizsgázók száma
2007	284	113	18	9
2008	322	313	51	34
2009	33	33	19	19
2010	271	264	152	151
Összesen	910	723	240	213

Hátrányos helyzetűek felzárkóztató képzésében résztvevők számának alakulása Közép- Dunántúl régióban (2007 - 2008)				
	Beiratkozottak száma	Sikeresen befejezők száma	Vizsgára jelentkezettek száma	Sikeresen vizsgázók száma
2007	123	92	0	0
2008	26	23	23	23
2009	216	200	16	16
2010	275	227	90	90
Összesen	640	542	129	129

Megváltozott munkaképességűek rehabilitációs képzésében résztvevők számának alakulása Közép- Dunántúl régióban (2007 - 2008)				
	Beiratkozottak száma	Sikeresen befejezők száma	Vizsgára jelentkezettek száma	Sikeresen vizsgázók száma
2007	0	0	0	0
2008	71	63	0	0
2009	231	231	13	13
2010	48	47	0	0
Összesen	350	341	13	13

Forrás: NSZFI – OSAP 1665 Felnőttképzési nyilvántartás

Regionális adatok III.
a felnőttképzési nyilvántartás alapján

Közép- Magyarország régió

Közép- Magyarország 2007

Képzés jellege	Képzések száma	Képzők száma	Beiratkozottak száma	Sikeresen befejezők száma	Vizsgára jelentkezettek száma	Sikeresen vizsgázók száma
Szakmai képzés						
állam által elismert OKJ szakképesítést adó	1687	151	29406	27126	27742	25994
hatósági jellegű (közlekedési, hírközlési és vízügyi ágazat) képesítésre felkészítő képzés	610	29	21242	4639	4203	3768
munkakörhöz, foglalkozáshoz szükséges nem OKJ szakképesítést adó	769	73	12305	8777	6553	6500
szakmai továbbképző	2580	143	34561	22156	7707	7456
okleveles könyvvizsgálói képesítés megszerzésére felkészítő képzés	3	2	10	8	5	5
Összesen	5649	398	97524	62706	46210	43723
Nem szakmai képzés						
általános felnőttképzés	1425	124	30212	14786	7741	7486
hátrányos helyzetűek felzárkóztató képzése	4	4	284	274	41	41
szakképesítést megalapozó szakmai alapképzés	189	49	3366	2225	1469	1448
nyelvi képzés	4495	69	21364	20517	862	801
elhelyezkedést, vállalkozást segítő képzés	186	14	2811	1249	882	882
Összesen	6299	260	58037	39051	10995	10658
Mindösszesen	11948	658	155561	101757	57205	54381

Közép- Magyarország 2008

Képzés jellege	Képzések száma	Képzők száma	Beiratkozottak száma	Sikeresen befejezők száma	Vizsgára jelentkezettek száma	Sikeresen vizsgázók száma
Szakmai képzés						
állam által elismert OKJ szakképesítést adó	1965	145	36830	34735	34918	31922
hatósági jellegű (közlekedési, hírközlési és vízügyi ágazat) képesítésre felkészítő képzés	798	20	12741	11816	11607	10917
munkakörhöz, foglalkozáshoz szükséges nem OKJ szakképesítést adó	1133	68	19696	18835	15397	15156
szakmai továbbképző	5305	160	110629	106894	15831	15304
Összesen	9201	393	179896	172280	77753	73299
Nem szakmai képzés						
általános felnőttképzés	1670	100	34369	33021	8910	8704
hátrányos helyzetűek felzárkóztató képzése	4	3	56	53	28	28
szakképesítést megalapozó szakmai alapképzés	420	57	5066	5001	1553	1513
nyelvi képzés	6912	88	34399	33586	1543	1467
elhelyezkedést, vállalkozást segítő képzés	146	19	4556	4545	785	785
megváltozott munkaképességűek rehabilitációs képzése	1	1	6	6	0	0
informatikai képzések	2146	61	18874	18706	4702	4606
Összesen	11299	329	97326	94918	17521	17103
Mindösszesen	20500	722	277222	267198	95274	90402

Közép- Magyarország 2009

Képzés jellege	Képzések száma	Képzők száma	Beiratkozottak száma	Sikeresen befejezők száma	Vizsgára jelentkezettek száma	Sikeresen vizsgázók száma
Szakmai képzés						
állam által elismert OKJ szakképesítést adó	1793	161	33820	31769	31825	28563
hatósági jellegű (közlekedési, hírközlési és vízügyi ágazat) képesítésre felkészítő képzés	464	23	9074	8622	7785	7275
munkakörhöz, foglalkozáshoz szükséges nem OKJ szakképesítést adó	1901	80	31177	30174	20267	19825
szakmai továbbképző	5984	185	125046	123871	36389	35936
Összesen	10142	449	199117	194436	96266	91599
Nem szakmai képzés						
általános felnőttképzés	1893	165	42214	40659	10126	9822
hátrányos helyzetűek felzárkóztató képzése	35	4	538	281	51	51
szakképesítést megalapozó szakmai alapképzés	214	25	2650	2525	1167	1127
nyelvi képzés	10541	108	42196	36223	2030	1932
elhelyezkedést, vállalkozást segítő képzés	529	25	19495	19438	135	132
megváltozott munkaképességűek rehabilitációs képzése	19	9	234	221	26	19
informatikai képzések	2275	67	16676	16527	2765	2618
Összesen	15506	403	124003	115874	16300	15701
Mindösszesen	25648	852	323120	310310	112566	107300

Közép- Magyarország 2010

Képzés jellege	Képzések száma	Képzők száma	Beiratkozottak száma	Sikeresen befejezők száma	Vizsgára jelentkezettek száma	Sikeresen vizsgázók száma
Szakmai képzés						
állam által elismert OKJ szakképesítést adó	2764	182	46026	43272	43218	39462
hatósági jellegű (közlekedési, hírközlési és vízügyi ágazat) képesítésre felkészítő képzés	705	46	17064	16383	13462	12886
munkakörhöz, foglalkozáshoz szükséges nem OKJ szakképesítést adó	2498	94	26757	30244	17568	17129
szakmai továbbképző	9196	248	181712	175936	62006	61419
Összesen	15163	570	271559	265835	136254	130896
Nem szakmai képzés						
általános felnőttképzés	3582	203	57075	54632	20541	19274
hátrányos helyzetűek felzárkóztató képzése	24	9	344	285	108	108
szakképesítést megalapozó szakmai alapképzés	103	29	1472	1364	550	516
nyelvi képzés	14231	131	54868	47128	4872	3531
elhelyezkedést, vállalkozást segítő képzés	129	23	2430	2166	431	419
megváltozott munkaképességűek rehabilitációs képzése	12	6	143	131	88	53
informatikai képzések	2962	94	23200	22500	5000	4765
Összesen	21043	495	139532	128206	31590	28666
Mindösszesen	36206	1065	411091	394041	167844	159562

A felnőttképzésben résztvevők számának alakulása Közép- Magyarország régióban (2007 - 2010)						
	Képzések száma	Képzők száma	Beiratkozottak száma	Sikeresen befejezők száma	Vizsgára jelentkezettek száma	Sikeresen vizsgázók száma
Szakmai képzés						
2007	5 649	398	97 524	62 706	46 210	43 723
2008	9 201	393	179 896	172 280	77 753	73 299
2009	10 142	449	199 117	194 436	96 266	91 599
2010	15 163	570	271 559	265 835	136 254	130 896
Összesen:	40 155	1 810	748 096	695 257	356 483	339 517
Nem szakmai képzés						
2007	6 299	260	58 037	39 051	10 995	10 658
2008	11 299	329	97 326	94 918	17 521	17 103
2009	15 506	403	124 003	115 874	16 300	15 701
2010	21 043	495	139 532	128 206	31 590	28 666
Összesen:	54 147	1 487	418 898	378 049	76 406	72 128
Mindösszesen						
2007	11 948	658	155 561	101 757	57 205	54 381
2008	20 500	722	277 222	267 198	95 274	90 402
2009	25 648	852	323 120	310 310	112 566	107 300
2010	36 206	1 065	411 091	394 041	167 844	159 562
Összesen	94 302	3 297	1 166 994	1 073 306	432 889	411 645

Szakmai képzésben résztvevők számának alakulása a képzés jellege szerint Közép- Magyarország régióban (2007 - 2010)					
		Beiratkozottak száma	Sikeresen befejezők száma	Vizsgára jelentkezettek száma	Sikeresen vizsgázók száma
szakmai továbbképző	2007	34561	22156	7707	7456
	2008	110629	106894	15831	15304
	2009	125046	123871	36389	35936
	2010	181712	175936	62006	61419
	Összesen	451948	428857	121933	120115
állam által elismert OKJ szakképesítést adó	2007	29406	27126	27742	25994
	2008	36830	34735	34918	31922
	2009	33820	31769	31825	28563
	2010	46026	43272	43218	39462
	Összesen	146082	136902	137703	125941
munkakörhöz, foglalkozáshoz szükséges nem OKJ szakképesítést adó	2007	12305	8777	6553	6500
	2008	19696	18835	15397	15156
	2009	31177	30174	20267	19825
	2010	26757	30244	17568	17129
	Összesen	89935	88030	59785	58610
hatósági jellegű (közlekedési, hírközlési és vízügyi ágazat) képesítésre felkészítő képzés	2007	21242	4639	4203	3768
	2008	12741	11816	11607	10917
	2009	9074	8622	7785	7275
	2010	17064	16383	13462	12886
	Összesen	60121	41460	37057	34846
<i>Mindösszesen</i>		748086	695249	356478	339512

Szakmai továbbképzésben résztvevők számának alakulása Közép- Magyarország régióban (2007 - 2010)				
	Beiratkozottak száma	Sikeresen befejezők száma	Vizsgára jelentkezettek száma	Sikeresen vizsgázók száma
2007	34561	22156	7707	7456
2008	110629	106894	15831	15304
2009	125046	123871	36389	35936
2010	181712	175936	62006	61419
Összesen	451948	428857	121933	120115

Állam által elismert OKJ szakképesítést adó képzésben résztvevők számának alakulása Közép- Magyarország régióban (2007 - 2010)				
	Beiratkozottak száma	Sikeresen befejezők száma	Vizsgára jelentkezettek száma	Sikeresen vizsgázók száma
2007	29406	27126	27742	25994
2008	36830	34735	34918	31922
2009	33820	31769	31825	28563
2010	46026	43272	43218	39462
Összesen	146082	136902	137703	125941

Munkakörhöz, foglalkozáshoz szükséges nem OKJ szakképesítést adó képzésben résztvevők számának alakulása Közép- Magyarország régióban (2007 - 2010)				
	Beiratkozottak száma	Sikeresen befejezők száma	Vizsgára jelentkezettek száma	Sikeresen vizsgázók száma
2007	12305	8777	6553	6500
2008	19696	18835	15397	15156
2009	31177	30174	20267	19825
2010	26757	30244	17568	17129
Összesen	89935	88030	59785	58610

Hatósági jellegű képesítésre felkészítő képzésben résztvevők számának alakulása Közép- Magyarország régióban (2007 - 2010)				
	Beiratkozottak száma	Sikeresen befejezők száma	Vizsgára jelentkezettek száma	Sikeresen vizsgázók száma
2007	21242	4639	4203	3768
2008	12741	11816	11607	10917
2009	9074	8622	7785	7275
2010	17064	16383	13462	12886
Összesen	60121	41460	37057	34846

Forrás: NSZFI – OSAP 1665 Felnőttképzési nyilvántartás

Nem szakmai képzésben résztvevők számának alakulása a képzés jellege szerint Közép- Magyarország régióban (2007 - 2008)					
		Beiratkozottak száma	Sikeresen befejezők száma	Vizsgára jelentkezettek száma	Sikeresen vizsgázók száma
általános felnőttképzés	2007	30212	14786	7741	7486
	2008	34369	33021	8910	8704
	2009	42214	40659	10126	9822
	2010	57075	54632	20541	19274
	Összesen	163870	143098	47318	45286
nyelvi képzés	2007	21364	20517	862	801
	2008	34399	33586	1543	1467
	2009	42196	36223	2030	1932
	2010	54868	47128	4872	3531
	Összesen	152827	137454	9307	7731
informatikai képzések	2007	0	0	0	0
	2008	18874	18706	4702	4606
	2009	16676	16527	2765	2618
	2010	23200	22500	5000	4765
	Összesen	58750	57733	12467	11989
elhelyezkedést, vállalkozást segítő képzés	2007	2811	1249	882	882
	2008	4556	4545	785	785
	2009	19495	19438	135	132
	2010	2430	2166	431	419
	Összesen	29292	27398	2233	2218
szakképesítést megalapozó szakmai alapképzés	2007	3366	2225	1469	1448
	2008	5066	5001	1553	1513
	2009	2650	2525	1167	1127
	2010	1472	1364	550	516
	Összesen	12554	11115	4739	4604
hátrányos helyzetűek felzárkóztató képzése	2007	284	274	41	41
	2008	56	53	28	28
	2009	538	281	51	51
	2010	344	285	108	108
	Összesen	1222	893	228	228
megváltozott munkaképességűek rehabilitációs képzése	2007	0	0	0	0
	2008	6	6	0	0
	2009	234	221	26	19
	2010	143	131	88	53
	Összesen	383	358	114	72
Mindösszesen		418 898	378 049	76 406	72 128

Forrás: NSZFI – OSAP 1665 Felnőttképzési nyilvántartás

Általános felnőttképzésben résztvevők számának alakulása Közép- Magyarország régióban (2007 – 2008)				
	Beiratkozottak száma	Sikeresen befejezők száma	Vizsgára jelentkezettek száma	Sikeresen vizsgázók száma
2007	30212	14786	7741	7486
2008	34369	33021	8910	8704
2009	42214	40659	10126	9822
2010	57075	54632	20541	19274
Összesen	163870	143098	47318	45286

Nyelvi képzésben résztvevők számának alakulása Magyarország régióban (2007 - 2008)				
	Beiratkozottak száma	Sikeresen befejezők száma	Vizsgára jelentkezettek száma	Sikeresen vizsgázók száma
2007	21364	20517	862	801
2008	34399	33586	1543	1467
2009	42196	36223	2030	1932
2010	54868	47128	4872	3531
Összesen	152827	137454	9307	7731

Informatikai képzésben résztvevők számának alakulása Közép- Magyarország régióban (2007 - 2008)				
	Beiratkozottak száma	Sikeresen befejezők száma	Vizsgára jelentkezettek száma	Sikeresen vizsgázók száma
2007	0	0	0	0
2008	18874	18706	4702	4606
2009	16676	16527	2765	2618
2010	23200	22500	5000	4765
Összesen	58750	57733	12467	11989

Elhelyezkedést, vállalkozást segítő képzésben résztvevők számának alakulása Közép- Magyarország régióban (2007 - 2008)				
	Beiratkozottak száma	Sikeresen befejezők száma	Vizsgára jelentkezettek száma	Sikeresen vizsgázók száma
2007	2811	1249	882	882
2008	4556	4545	785	785
2009	19495	19438	135	132
2010	2430	2166	431	419
Összesen	29292	27398	2233	2218

Forrás: NSZFI – OSAP 1665 Felnőttképzési nyilvántartás

Szakképesítést megalapozó szakmai alapképzésben résztvevők számának Közép- Magyarország régióban (2007 - 2008)				
	Beiratkozottak száma	Sikeresen befejezők száma	Vizsgára jelentkezettek száma	Sikeresen vizsgázók száma
2007	3366	2225	1469	1448
2008	5066	5001	1553	1513
2009	2650	2525	1167	1127
2010	1472	1364	550	516
Összesen	12554	11115	4739	4604

Hátrányos helyzetűek felzárkóztató képzésében résztvevők számának Közép- Magyarország régióban (2007 - 2008)				
	Beiratkozottak száma	Sikeresen befejezők száma	Vizsgára jelentkezettek száma	Sikeresen vizsgázók száma
2007	284	274	41	41
2008	56	53	28	28
2009	538	281	51	51
2010	344	285	108	108
Összesen	1222	893	228	228

Megváltozott munkaképességűek rehabilitációs képzésében résztvevők számának Közép- Magyarország régióban (2007 - 2008)				
	Beiratkozottak száma	Sikeresen befejezők száma	Vizsgára jelentkezettek száma	Sikeresen vizsgázók száma
2007	0	0	0	0
2008	6	6	0	0
2009	234	221	26	19
2010	143	131	88	53
Összesen	383	358	114	72

Forrás: NSZFI – OSAP 1665 Felnőttképzési nyilvántartás

Regionális adatok III.
a felnőttképzési nyilvántartás alapján

Nyugat- Dunántúl régió

Nyugat- Dunántúl 2007						
Képzés jellege	Képzések száma	Képzők száma	Beiratkozottak száma	Sikeresen befejezők száma	Vizgára jelentkezettek száma	Sikeresen vizsgázók száma
Szakmai képzés						
állam által elismert OKJ szakképesítést adó	511	58	9149	8720	8720	8484
hatósági jellegű (közlekedési, hírközlési és vízügyi ágazat) képesítésre felkészítő képzés	73	13	4025	355	355	336
munkakörhöz, foglalkozáshoz szükséges nem OKJ szakképesítést adó	107	20	1716	551	130	128
szakmai továbbképző	155	24	2589	1332	690	680
okleveles könyvvizsgálói képesítés megszerzésére felkészítő képzés	0	0	0	0	0	0
Összesen	846	115	17479	10958	9895	9628
Nem szakmai képzés						
általános felnőttképzés	101	20	1482	1249	816	778
Hátrányos helyzetűek felzárkóztató képzése	1	1	29	29	29	29
szakképesítést megalapozó szakmai alapképzés	44	10	448	396	377	371
nyelvi képzés	649	21	2619	2258	684	630
elhelyezkedést, vállalkozást segítő képzés	4	4	40	39	10	10
Összesen	799	56	4618	3971	1916	1818
Mindösszesen	1645	171	22097	14929	11811	11446

Nyugat- Dunántúl 2008						
Képzés jellege	Képzések száma	Képzők száma	Beiratkozottak száma	Sikeresen befejezők száma	Vizgára jelentkezettek száma	Sikeresen vizsgázók száma
Szakmai képzés						
állam által elismert OKJ szakképesítést adó	499	53	9412	8948	8948	8697
hatósági jellegű (közlekedési, hírközlési és vízügyi ágazat) képesítésre felkészítő képzés	108	11	5468	3534	3370	3362
munkakörhöz, foglalkozáshoz szükséges nem OKJ szakképesítést adó	102	17	2269	2265	640	637
szakmai továbbképző	210	27	5477	5455	1978	1143
Összesen	919	108	22626	20202	14936	13839
Nem szakmai képzés						
általános felnőttképzés	54	14	996	964	643	628
Hátrányos helyzetűek felzárkóztató képzése	7	2	130	120	89	89
szakképesítést megalapozó szakmai alapképzés	28	9	329	314	223	210
nyelvi képzés	909	21	3804	3588	554	479
elhelyezkedést, vállalkozást segítő képzés	5	4	59	53	53	53
megváltozott munkaképességűek rehabilitációs képzése	2	1	15	15	15	15
informatikai képzések	112	12	1375	1319	1108	1091
Összesen	1117	63	6708	6373	2685	2565
Mindösszesen	2036	171	29334	26575	17621	16404

Nyugat- Dunántúl 2009						
Képzés jellege	Képzések száma	Képzők száma	Beiratkozottak száma	Sikeresen befejezők száma	Vizsgára jelentkezettek száma	Sikeresen vizsgázók száma
Szakmai képzés						
állam által elismert OKJ szakképesítést adó	314	49	4882	4766	4766	4518
hatósági jellegű (közlekedési, hírközlési és vízügyi ágazat) képesítésre felkészítő képzés	55	8	5750	5254	5067	5006
munkakörhöz, foglalkozáshoz szükséges nem OKJ szakképesítést adó	59	19	811	809	308	307
szakmai továbbképző	194	25	4970	4967	1074	1071
Összesen	622	101	16413	15796	11215	10902
Nem szakmai képzés						
általános felnőttképzés	106	18	2042	2000	412	404
hátrányos helyzetűek felzárkóztató képzése	10	4	182	176	128	123
szakképesítést megalapozó szakmai alapképzés	109	5	894	893	45	45
nyelvi képzés	1641	24	6862	6668	3076	2993
elhelyezkedést, vállalkozást segítő képzés	23	3	382	382	159	159
megváltozott munkaképességűek rehabilitációs képzése	0	0	0	0	0	0
informatikai képzések	56	13	679	643	508	504
Összesen	1945	67	11041	10762	4328	4228
Mindösszesen	2567	168	27454	26558	15543	15130

Nyugat- Dunántúl 2010						
Képzés jellege	Képzések száma	Képzők száma	Beiratkozottak száma	Sikeresen befejezők száma	Vizsgára jelentkezettek száma	Sikeresen vizsgázók száma
Szakmai képzés						
állam által elismert OKJ szakképesítést adó	427	54	6476	6187	6187	5973
hatósági jellegű (közlekedési, hírközlési és vízügyi ágazat) képesítésre felkészítő képzés	111	10	7881	7411	7210	6299
munkakörhöz, foglalkozáshoz szükséges nem OKJ szakképesítést adó	107	24	1237	1224	658	652
szakmai továbbképző	272	32	4661	4622	1167	1155
Összesen	917	120	20255	19444	15222	14079
Nem szakmai képzés						
általános felnőttképzés	219	16	3726	3631	480	476
hátrányos helyzetűek felzárkóztató képzése	10	6	135	129	103	103
szakképesítést megalapozó szakmai alapképzés	147	5	1192	1160	0	0
nyelvi képzés	2303	28	8973	8341	2868	2638
elhelyezkedést, vállalkozást segítő képzés	45	7	602	576	141	141
megváltozott munkaképességűek rehabilitációs képzése	7	2	99	59	0	0
informatikai képzések	125	22	1435	1395	1007	963
Összesen	2856	86	16162	15291	4599	4321
Mindösszesen	3773	206	36417	34735	19821	18400

A felnőttképzésben résztvevők számának alakulása Nyugat- Dunántúl régióban (2007 - 2010)						
	Képzések száma	Képzők száma	Beiratkozottak száma	Sikeresen befejezők száma	Vizsgára jelentkezők száma	Sikeresen vizsgázók száma
Szakmai képzés						
2007	846	115	17479	10958	9895	9628
2008	919	108	22626	20202	14936	13839
2009	622	101	16413	15796	11215	10902
2010	917	120	20255	19444	15222	14079
Összesen	3304	444	76773	66400	51268	48448
Nem szakmai képzés						
2007	799	56	4618	3971	1916	1818
2008	1117	63	6708	6373	2685	2565
2009	1945	67	11041	10762	4328	4228
2010	2856	86	16162	15291	4599	4321
Összesen	6717	272	38529	36397	13528	12932
Mindösszesen						
2007	1645	171	22097	14929	11811	11446
2008	2036	171	29334	26575	17621	16404
2009	2567	168	27454	26558	15543	15130
2010	3773	206	36417	34735	19821	18400
Összesen	10021	716	115302	102797	64796	61380

Szakmai képzésben résztvevők számának alakulása a képzés jellege szerint Nyugat- Dunántúl régióban (2007 - 2010)					
		Beiratkozottak száma	Sikeresen befejezők száma	Vizsgára jelentkezők száma	Sikeresen vizsgázók száma
állam által elismert OKJ szakképesítést adó	2007	9149	8720	8720	8484
	2008	9412	8948	8948	8697
	2009	4882	4766	4766	4518
	2010	6476	6187	6187	5973
	Összesen	29919	28621	28621	27672
hatósági jellegű (közlekedési, hírközlési és vízügyi ágazat) képesítésre felkészítő képzés	2007	4025	355	355	336
	2008	5468	3534	3370	3362
	2009	5750	5254	5067	5006
	2010	7881	7411	7210	6299
	Összesen	23124	16554	16002	15003
szakmai továbbképző	2007	2589	1332	690	680
	2008	5477	5455	1978	1143
	2009	4970	4967	1074	1071
	2010	4661	4622	1167	1155
	Összesen	17697	16376	4909	4049
munkakörhöz, foglalkozáshoz szükséges nem OKJ szakképesítést adó	2007	1716	551	130	128
	2008	2269	2265	640	637
	2009	811	809	308	307
	2010	1237	1224	658	652
	Összesen	6033	4849	1736	1724
<i>Mindösszesen</i>		76773	66400	51268	48448

Állam által elismert OKJ szakképesítést adó képzésben résztvevők számának alakulása Nyugat- Dunántúl régióban (2007 - 2010)				
	Beiratkozottak száma	Sikeresen befejezők száma	Vizsgára jelentkezettek száma	Sikeresen vizsgázók száma
2007	9149	8720	8720	8484
2008	9412	8948	8948	8697
2009	4882	4766	4766	4518
2010	6476	6187	6187	5973
Összesen	29919	28621	28621	27672

Hatósági jellegű képesítésre felkészítő képzésben résztvevők számának alakulása Nyugat- Dunántúl régióban (2007 - 2010)				
	Beiratkozottak száma	Sikeresen befejezők száma	Vizsgára jelentkezettek száma	Sikeresen vizsgázók száma
2007	4025	355	355	336
2008	5468	3534	3370	3362
2009	5750	5254	5067	5006
2010	7881	7411	7210	6299
Összesen	23124	16554	16002	15003

Szakmai továbbképzésben résztvevők számának alakulása Nyugat- Dunántúl régióban (2007 - 2010)				
	Beiratkozottak száma	Sikeresen befejezők száma	Vizsgára jelentkezettek száma	Sikeresen vizsgázók száma
2007	2589	1332	690	680
2008	5477	5455	1978	1143
2009	4970	4967	1074	1071
2010	4661	4622	1167	1155
Összesen	17697	16376	4909	4049

Munkakörhöz. foglalkozáshoz szükséges nem OKJ szakképesítést adó képzésben résztvevők számának alakulása Nyugat- Dunántúl régióban (2007 - 2010)				
	Beiratkozottak száma	Sikeresen befejezők száma	Vizsgára jelentkezettek száma	Sikeresen vizsgázók száma
2007	1716	551	130	128
2008	2269	2265	640	637
2009	811	809	308	307
2010	1237	1224	658	652
Összesen	6033	4849	1736	1724

Forrás: NSZFI – OSAP 1665 Felnőttképzési nyilvántartás

Nem szakmai képzésben résztvevők számának alakulása a képzés jellege szerint Nyugat- Dunántúl régióban (2007 - 2008)					
		Beiratkozottak száma	Sikeresen befejezők száma	Vizsgára jelentkezettek száma	Sikeresen vizsgázók száma
nyelvi képzés	2007	2619	2258	684	630
	2008	3804	3588	554	479
	2009	6862	6668	3076	2993
	2010	8973	8341	2868	2638
	Összesen	22258	20855	7182	6740
általános felnőttképzés	2007	1482	1249	816	778
	2008	996	964	643	628
	2009	2042	2000	412	404
	2010	3726	3631	480	476
	Összesen	8246	7844	2351	2286
informatikai képzések	2007	0	0	0	0
	2008	1375	1319	1108	1091
	2009	679	643	508	504
	2010	1435	1395	1007	963
	Összesen	3489	3357	2623	2558
szakképesítést megalapozó szakmai alapképzés	2007	448	396	377	371
	2008	329	314	223	210
	2009	894	893	45	45
	2010	1192	1160	0	0
	Összesen	2863	2763	645	626
elhelyezkedést, vállalkozást segítő képzés	2007	40	39	10	10
	2008	59	53	53	53
	2009	382	382	159	159
	2010	602	576	141	141
	Összesen	1083	1050	363	363
hátrányos helyzetűek felzárkóztató képzése	2007	29	29	29	29
	2008	130	120	89	89
	2009	182	176	128	123
	2010	135	129	103	103
	Összesen	476	454	349	344
megváltozott munkaképességűek rehabilitációs képzése	2007	0	0	0	0
	2008	15	15	15	15
	2009	0	0	0	0
	2010	99	59	0	0
	Összesen	114	74	15	15
<i>Mindösszesen</i>		38 529	36 397	13 528	12 932

Forrás: NSZFI – OSAP 1665 Felnőttképzési nyilvántartás

Nyelvi képzésben résztvevők számának alakulása Nyugat- Dunántúl régióban (2007 - 2008)				
	Beiratkozottak száma	Sikeresen befejezők száma	Vizsgára jelentkezettek száma	Sikeresen vizsgázók száma
2007	2619	2258	684	630
2008	3804	3588	554	479
2009	6862	6668	3076	2993
2010	8973	8341	2868	2638
Összesen	22258	20855	7182	6740

Általános felnőttképzésben résztvevők számának alakulása Nyugat- Dunántúl régióban (2007 - 2008)				
	Beiratkozottak száma	Sikeresen befejezők száma	Vizsgára jelentkezettek száma	Sikeresen vizsgázók száma
2007	1482	1249	816	778
2008	996	964	643	628
2009	2042	2000	412	404
2010	3726	3631	480	476
Összesen	8246	7844	2351	2286

Informatikai képzésben résztvevők számának alakulása Nyugat- Dunántúl régióban (2007 - 2008)				
	Beiratkozottak száma	Sikeresen befejezők száma	Vizsgára jelentkezettek száma	Sikeresen vizsgázók száma
2007	0	0	0	0
2008	1375	1319	1108	1091
2009	679	643	508	504
2010	1435	1395	1007	963
Összesen	3489	3357	2623	2558

Szakképesítést megalapozó szakmai alapképzésben résztvevők számának alakulása Nyugat- Dunántúl régióban (2007 - 2008)				
	Beiratkozottak száma	Sikeresen befejezők száma	Vizsgára jelentkezettek száma	Sikeresen vizsgázók száma
2007	448	396	377	371
2008	329	314	223	210
2009	894	893	45	45
2010	1192	1160	0	0
Összesen	2863	2763	645	626

Forrás: NSZFI – OSAP 1665 Felnőttképzési nyilvántartás

Elhelyezkedést, vállalkozást segítő képzésben résztvevők számának alakulása Nyugat- Dunántúl régióban (2007 - 2008)				
	Beiratkozottak száma	Sikeresen befejezők száma	Vizsgára jelentkezettek száma	Sikeresen vizsgázók száma
2007	40	39	10	10
2008	59	53	53	53
2009	382	382	159	159
2010	602	576	141	141
Összesen	1083	1050	363	363

Hátrányos helyzetűek felzárkóztató képzésében résztvevők számának alakulása Nyugat- Dunántúl régióban (2007 - 2008)				
	Beiratkozottak száma	Sikeresen befejezők száma	Vizsgára jelentkezettek száma	Sikeresen vizsgázók száma
2007	29	29	29	29
2008	130	120	89	89
2009	182	176	128	123
2010	135	129	103	103
Összesen	476	454	349	344

Megváltozott munkaképességűek rehabilitációs képzésében résztvevők számának alakulása Nyugat- Dunántúl régióban (2007 - 2008)				
	Beiratkozottak száma	Sikeresen befejezők száma	Vizsgára jelentkezettek száma	Sikeresen vizsgázók száma
2007	0	0	0	0
2008	15	15	15	15
2009	0	0	0	0
2010	99	59	0	0
Összesen	114	74	15	15

Forrás: NSZFI – OSAP 1665 Felnőttképzési nyilvántartás

Regionális adatok III.
a felnőttképzési nyilvántartás alapján

Észak- Alföld régió

Észak- Alföld 2007						
Képzés jellege	Képzések száma	Képzők száma	Beiratkozottak száma	Sikeresen befejezők száma	Vizsgára jelentkezettek száma	Sikeresen vizsgázók száma
Szakmai képzés						
állam által elismert OKJ szakképesítést adó	700	67	12337	12037	12037	11716
hatósági jellegű (közlekedési, hírközlési és vízügyi ágazat) képesítésre felkészítő képzés	56	18	997	461	461	201
munkakörhöz, foglalkozáshoz szükséges nem OKJ szakképesítést adó	124	19	2287	1504	1413	1353
szakmai továbbképző	82	19	1677	1480	535	533
okleveles könyvvizsgálói képesítés megszerzésére felkészítő képzés	0	0	0	0	0	0
Összesen	962	123	17298	15482	14446	13803
Nem szakmai képzés						
általános felnőttképzés	110	26	3397	988	510	329
hátrányos helyzetűek felzárkóztató képzése	0	0	0	0	0	0
szakképesítést megalapozó szakmai alapképzés	40	17	585	276	272	261
nyelvi képzés	377	20	3443	3218	712	475
elhelyezkedést, vállalkozást segítő képzés	44	6	916	386	36	36
Összesen	571	69	8341	4868	1530	1101
Mindösszesen	1533	192	25639	20350	15976	14904

Észak- Alföld 2008						
Képzés jellege	Képzések száma	Képzők száma	Beiratkozottak száma	Sikeresen befejezők száma	Vizsgára jelentkezettek száma	Sikeresen vizsgázók száma
Szakmai képzés						
állam által elismert OKJ szakképesítést adó	910	57	16291	15845	15845	15521
hatósági jellegű (közlekedési, hírközlési és vízügyi ágazat) képesítésre felkészítő képzés	214	12	4526	3666	3666	3511
munkakörhöz, foglalkozáshoz szükséges nem OKJ szakképesítést adó	120	18	2340	2275	1841	1828
szakmai továbbképző	84	14	2566	2552	704	700
Összesen	1328	101	25723	24338	22056	21560
Nem szakmai képzés						
általános felnőttképzés	84	17	1986	1958	339	339
hátrányos helyzetűek felzárkóztató képzése	7	3	137	119	34	34
szakképesítést megalapozó szakmai alapképzés	39	16	659	651	565	562
nyelvi képzés	535	17	3359	3297	857	756
elhelyezkedést, vállalkozást segítő képzés	35	8	641	630	189	189
megváltozott munkaképességűek rehabilitációs képzése	0	0	0	0	0	0
informatikai képzések	112	16	1655	1628	1333	1282
Összesen	812	77	8437	8283	3317	3162
Mindösszesen	2140	178	34160	32621	25373	24722

Észak- Alföld 2009						
Képzés jellege	Képzések száma	Képzők száma	Beiratkozottak száma	Sikeresen befejezők száma	Vizsgára jelentkezettek száma	Sikeresen vizsgázók száma
Szakmai képzés						
állam által elismert OKJ szakképesítést adó	576	62	10233	9865	9865	9500
hatósági jellegű (közlekedési, hírközlési és vízügyi ágazat) képesítésre felkészítő képzés	163	8	3463	3431	3431	3386
munkakörhöz, foglalkozáshoz szükséges nem OKJ szakképesítést adó	79	28	1468	1456	1010	991
szakmai továbbképző	167	16	3806	3794	875	872
Összesen	985	114	18970	18546	15181	14749
Nem szakmai képzés						
általános felnőttképzés	57	18	1079	1073	202	202
hátrányos helyzetűek felzárkóztató képzése	19	6	339	322	206	205
szakképesítést megalapozó szakmai alapképzés	25	5	401	401	158	156
nyelvi képzés	788	25	4607	4517	1120	748
elhelyezkedést, vállalkozást segítő képzés	16	7	255	245	45	41
megváltozott munkaképességűek rehabilitációs képzése	1	1	20	20	20	20
informatikai képzések	86	13	1123	1091	822	763
Összesen	992	75	7824	7669	2573	2135
Mindösszesen	1977	189	26794	26215	17754	16884

Észak- Alföld 2010						
Képzés jellege	Képzések száma	Képzők száma	Beiratkozottak száma	Sikeresen befejezők száma	Vizsgára jelentkezettek száma	Sikeresen vizsgázók száma
Szakmai képzés						
állam által elismert OKJ szakképesítést adó	927	73	15145	14567	14567	14116
hatósági jellegű (közlekedési, hírközlési és vízügyi ágazat) képesítésre felkészítő képzés	288	11	4057	3944	3943	3677
munkakörhöz, foglalkozáshoz szükséges nem OKJ szakképesítést adó	205	30	3534	3409	2916	2892
szakmai továbbképző	594	27	10557	10652	1668	1668
Összesen	2014	141	33293	32572	23094	22353
Nem szakmai képzés						
általános felnőttképzés	475	40	7981	7890	2472	2458
hátrányos helyzetűek felzárkóztató képzése	48	12	954	918	341	336
szakképesítést megalapozó szakmai alapképzés	17	6	247	244	87	87
nyelvi képzés	1048	37	6342	5278	1557	821
elhelyezkedést, vállalkozást segítő képzés	68	9	1132	1129	335	223
megváltozott munkaképességűek rehabilitációs képzése	27	4	324	324	12	11
informatikai képzések	173	23	2194	2116	1290	1177
Összesen	1856	131	19174	17899	6094	5113
Mindösszesen	3870	272	52467	50471	29188	27466

A felnőttképzésben résztvevők számának alakulása Észak- Alföld régióban (2007 - 2010)						
	Képzések száma	Képzők száma	Beiratkozottak száma	Sikeresen befejezők száma	Vizsgára jelentkezettek száma	Sikeresen vizsgázók száma
Szakmai képzés						
2007	962	123	17298	15482	14446	13803
2008	1328	101	25723	24338	22056	21560
2009	985	114	18970	18546	15181	14749
2010	2014	141	33293	32572	23094	22353
Összesen	5289	479	95284	90938	74777	72465
Nem szakmai képzés						
2007	571	69	8341	4868	1530	1101
2008	812	77	8437	8283	3317	3162
2009	992	75	7824	7669	2573	2135
2010	1856	131	19174	17899	6094	5113
Összesen	4231	352	43776	38719	13514	11511
Mindösszesen						
2007	1533	192	25639	20350	15976	14904
2008	2140	178	34160	32621	25373	24722
2009	1977	189	26794	26215	17754	16884
2010	3870	272	52467	50471	29188	27466
Összesen	9520	831	139060	129657	88291	83976

Szakmai képzésben résztvevők számának alakulása a képzés jellege szerint Észak- Alföld régióban (2007 - 2010)					
		Beiratkozottak száma	Sikeresen befejezők száma	Vizsgára jelentkezettek száma	Sikeresen vizsgázók száma
állam által elismert OKJ szakképesítést adó	2007	12 337	12 037	12 037	11 716
	2008	16 291	15 845	15 845	15 521
	2009	10 233	9 865	9 865	9 500
	2010	15 145	14 567	14 567	14 116
	Összesen	54 006	52 314	52 314	50 853
szakmai továbbképző	2007	1 677	1 480	535	533
	2008	2 566	2 552	704	700
	2009	3 806	3 794	875	872
	2010	10 557	10 652	1 668	1 668
	Összesen	18 606	18 478	3 782	3 773
hatósági jellegű (közlekedési, hírközlési és vízügyi ágazat) képesítésre felkészítő képzés	2007	997	461	461	201
	2008	4 526	3 666	3 666	3 511
	2009	3 463	3 431	3 431	3 386
	2010	4 057	3 944	3 943	3 677
	Összesen	13 043	11 502	11 501	10 775
munkakörhöz, foglalkozáshoz szükséges nem OKJ szakképesítést adó	2007	2 287	1 504	1 413	1 353
	2008	2 340	2 275	1 841	1 828
	2009	1 468	1 456	1 010	991
	2010	3 534	3 409	2 916	2 892
	Összesen	9 629	8 644	7 180	7 064
<i>Mindösszesen</i>		<i>95 284</i>	<i>90 938</i>	<i>74 777</i>	<i>72 465</i>

Állam által elismert OKJ szakképesítést adó képzésben résztvevők számának alakulása Észak- Alföld régióban (2007 - 2010)				
	Beiratkozottak száma	Sikeresen befejezők száma	Vizsgára jelentkezettek száma	Sikeresen vizsgázók száma
2007	12 337	12 037	12037	11 716
2008	16 291	15 845	15 845	15 521
2009	10 233	9 865	9 865	9 500
2010	15 145	14 567	14 567	14 116
Összesen	54 006	52 314	52 314	50 853

Szakmai továbbképzésben résztvevők számának alakulása Észak- Alföld régióban (2007 - 2010)				
	Beiratkozottak száma	Sikeresen befejezők száma	Vizsgára jelentkezettek száma	Sikeresen vizsgázók száma
2007	1 677	1 480	535	533
2008	2 566	2 552	704	700
2009	3 806	3 794	875	872
2010	10 557	10 652	1 668	1 668
Összesen	18 606	18 478	3 782	3 773

Hatósági jellegű képesítésre felkészítő képzésben résztvevők számának alakulása Észak- Alföld régióban (2007 - 2010)				
	Beiratkozottak száma	Sikeresen befejezők száma	Vizsgára jelentkezettek száma	Sikeresen vizsgázók száma
2007	997	461	461	201
2008	4 526	3 666	3 666	3 511
2009	3 463	3 431	3 431	3 386
2010	4 057	3 944	3 943	3 677
Összesen	13 043	11 502	11 501	10 775

Munkakörhöz, foglalkozáshoz szükséges nem OKJ szakképesítést adó képzésben résztvevők számának alakulása Észak- Alföld régióban (2007 - 2010)				
	Beiratkozottak száma	Sikeresen befejezők száma	Vizsgára jelentkezettek száma	Sikeresen vizsgázók száma
2007	2 287	1 504	1 413	1 353
2008	2 340	2 275	1 841	1 828
2009	1 468	1 456	1 010	991
2010	3 534	3 409	2 916	2 892
Összesen	9 629	8 644	7 180	7 064

Forrás: NSZFI – OSAP 1665 Felnőttképzési nyilvántartás

Nem szakmai képzésben résztvevők számának alakulása a képzés jellege szerint Észak-Alföld régióban (2007 - 2008)					
		Beiratkozottak száma	Sikeresen befejezők száma	Vizsgára jelentkezettek száma	Sikeresen vizsgázók száma
nyelvi képzés	2007	3 443	3 218	712	475
	2008	3 359	3 297	857	756
	2009	4 607	4 517	1 120	748
	2010	6 342	5 278	1 557	821
	Összesen	17 751	16 310	4 246	2 800
általános felnőttképzés	2007	3 397	988	510	329
	2008	1 986	1 958	339	339
	2009	1 079	1 073	202	202
	2010	7 981	7 890	2 472	2 458
	Összesen	14 443	11 909	3 523	3 328
informatikai képzések	2007	0	0	0	0
	2008	1 655	1 628	1 333	1 282
	2009	1 123	1 091	822	763
	2010	2 194	2 116	1 290	1 177
	Összesen	4 972	4 835	3 445	3 222
elhelyezkedést, vállalkozást segítő képzés	2007	916	386	36	36
	2008	641	630	189	189
	2009	255	245	45	41
	2010	1 132	1 129	335	223
	Összesen	2 944	2 390	605	489
szakképesítést megalapozó szakmai alapképzés	2007	585	276	272	261
	2008	659	651	565	562
	2009	401	401	158	156
	2010	247	244	87	87
	Összesen	1 892	1 572	1 082	1 066
hátrányos helyzetűek felzárkóztató képzése	2007	0	0	0	0
	2008	137	119	34	34
	2009	339	322	206	205
	2010	954	918	341	336
	Összesen	1 430	1 359	581	575
megváltozott munkaképességűek rehabilitációs képzése	2007	0	0	0	0
	2008	0	0	0	0
	2009	20	20	20	20
	2010	324	324	12	11
	Összesen	344	344	32	31
<i>Mindösszesen</i>		<i>43 776</i>	<i>38 719</i>	<i>13 514</i>	<i>11 511</i>

Forrás: NSZFI – OSAP 1665 Felnőttképzési nyilvántartás

Nyelvi képzésben résztvevők számának alakulása Észak-Alföld régióban (2007 - 2008)				
	Beiratkozottak száma	Sikeresen befejezők száma	Vizsgára jelentkezettek száma	Sikeresen vizsgázók száma
2007	3 443	3 218	712	475
2008	3 359	3 297	857	756
2009	4 607	4 517	1 120	748
2010	6 342	5 278	1 557	821
Összesen	17 751	16 310	4 246	2 800

Általános felnőttképzésben résztvevők számának alakulása Észak-Alföld régióban (2007 - 2008)				
	Beiratkozottak száma	Sikeresen befejezők száma	Vizsgára jelentkezettek száma	Sikeresen vizsgázók száma
2007	3 397	988	510	329
2008	1 986	1 958	339	339
2009	1 079	1 073	202	202
2010	7 981	7 890	2 472	2 458
Összesen	14 443	11 909	3 523	3 328

Informatikai képzésben résztvevők számának alakulása Észak-Alföld régióban (2007 - 2008)				
	Beiratkozottak száma	Sikeresen befejezők száma	Vizsgára jelentkezettek száma	Sikeresen vizsgázók száma
2007	0	0	0	0
2008	1 655	1 628	1 333	1 282
2009	1 123	1 091	822	763
2010	2 194	2 116	1 290	1 177
Összesen	4 972	4 835	3 445	3 222

Elhelyezkedést, vállalkozást segítő képzésben résztvevők számának alakulása Észak-Alföld régióban (2007 - 2008)				
	Beiratkozottak száma	Sikeresen befejezők száma	Vizsgára jelentkezettek száma	Sikeresen vizsgázók száma
2007	916	386	36	36
2008	641	630	189	189
2009	255	245	45	41
2010	1 132	1 129	335	223
Összesen	2 944	2 390	605	489

Forrás: NSZFI – OSAP 1665 Felnőttképzési nyilvántartás

Szakképesítést megalapozó szakmai alapképzésben résztvevők számának alakulása Észak-Alföld régióban (2007 - 2008)				
	Beiratkozottak száma	Sikeresen befejezők száma	Vizsgára jelentkezők száma	Sikeresen vizsgázók száma
2007	585	276	272	261
2008	659	651	565	562
2009	401	401	158	156
2010	247	244	87	87
Összesen	1 892	1 572	1 082	1 066

Hátrányos helyzetűek felzárkóztató képzésében résztvevők számának alakulása Észak-Alföld régióban (2007 - 2008)				
	Beiratkozottak száma	Sikeresen befejezők száma	Vizsgára jelentkezők száma	Sikeresen vizsgázók száma
2007	0	0	0	0
2008	137	119	34	34
2009	339	322	206	205
2010	954	918	341	336
Összesen	1 430	1 359	581	575

Megváltozott munkaképességűek rehabilitációs képzésében résztvevők számának alakulása Észak-Alföld régióban (2007 - 2008)				
	Beiratkozottak száma	Sikeresen befejezők száma	Vizsgára jelentkezők száma	Sikeresen vizsgázók száma
2007	0	0	0	0
2008	0	0	0	0
2009	20	20	20	20
2010	324	324	12	11
Összesen	344	344	32	31

Forrás: NSZFI – OSAP 1665 Felnőttképzési nyilvántartás

Regionális adatok III.
a felnőttképzési nyilvántartás alapján

Észak- Magyarország régió

Észak- Magyarország 2007

Képzés jellege	Képzések száma	Képzők száma	Beiratkozottak száma	Sikeresen befejezők száma	Vizsgára jelentkezettek száma	Sikeresen vizsgázók száma
Szakmai képzés						
állam által elismert OKJ szakképesítést adó	511	50	7771	7603	7603	7400
hatósági jellegű (közlekedési, hírközlési és vízügyi ágazat) képesítésre felkészítő képzés	149	23	2628	883	883	865
munkakörhöz, foglalkozáshoz szükséges nem OKJ szakképesítést adó	130	16	1656	1413	1120	1108
szakmai továbbképző	151	15	2672	1849	1491	1460
okleveles könyvvizsgálói képesítés megszerzésére felkészítő képzés	0	0	0	0	0	0
Összesen	941	104	14727	11748	11097	10833
Nem szakmai képzés						
általános felnőttképzés	106	20	1698	320	197	195
hátrányos helyzetűek felzárkóztató képzése	5	2	77	77	77	75
szakképesítést megalapozó szakmai alapképzés	26	12	449	399	383	381
nyelvi képzés	245	23	1368	1257	193	75
elhelyezkedést, vállalkozást segítő képzés	3	3	28	27	21	19
Összesen	385	60	3620	2080	871	745
Mindösszesen	1326	164	18347	13828	11968	11578

Észak- Magyarország 2008

Képzés jellege	Képzések száma	Képzők száma	Beiratkozottak száma	Sikeresen befejezők száma	Vizsgára jelentkezettek száma	Sikeresen vizsgázók száma
Szakmai képzés						
állam által elismert OKJ szakképesítést adó	634	48	10399	10167	10167	9857
hatósági jellegű (közlekedési, hírközlési és vízügyi ágazat) képesítésre felkészítő képzés	159	15	2211	1877	1877	1364
munkakörhöz, foglalkozáshoz szükséges nem OKJ szakképesítést adó	178	15	2515	2502	2189	2170
szakmai továbbképző	171	17	4128	4121	1057	1025
Összesen	1142	95	19253	18667	15290	14416
Nem szakmai képzés						
általános felnőttképzés	22	10	438	428	72	71
hátrányos helyzetűek felzárkóztató képzése	6	1	120	112	112	109
szakképesítést megalapozó szakmai alapképzés	20	8	398	397	182	174
nyelvi képzés	628	22	3112	2872	534	284
elhelyezkedést, vállalkozást segítő képzés	6	2	85	92	0	0
megváltozott munkaképességűek rehabilitációs képzése	0	0	0	0	0	0
informatikai képzések	31	8	511	502	421	410
Összesen	713	51	4664	4403	1321	1048
Mindösszesen	1855	146	23917	23070	16611	15464

Észak- Magyarország 2009

Képzés jellege	Képzések száma	Képzők száma	Beiratkozottak száma	Sikeresen befejezők száma	Vizsgára jelentkezettek száma	Sikeresen vizsgázók száma
Szakmai képzés						
állam által elismert OKJ szakképesítést adó	529	50	8890	8741	8741	8473
hatósági jellegű (közlekedési, hírközlési és vízügyi ágazat) képesítésre felkészítő képzés	88	11	1197	1008	992	957
munkakörhöz, foglalkozáshoz szükséges nem OKJ szakképesítést adó	200	18	2529	2478	2195	2177
szakmai továbbképző	167	18	3157	3098	874	860
Összesen	984	97	15773	15325	12802	12467
Nem szakmai képzés						
általános felnőttképzés	38	9	340	335	134	131
hátrányos helyzetűek felzárkóztató képzése	45	2	1051	1007	210	197
szakképesítést megalapozó szakmai alapképzés	18	7	495	487	297	297
nyelvi képzés	878	24	3895	3361	717	560
elhelyezkedést, vállalkozást segítő képzés	4	2	65	65	0	0
megváltozott munkaképességűek rehabilitációs képzése	5	5	72	71	12	12
informatikai képzések	25	7	308	300	212	212
Összesen	1013	56	6226	5626	1582	1409
Mindösszesen	1997	153	21999	20951	14384	13876

Észak- Magyarország 2010

Képzés jellege	Képzések száma	Képzők száma	Beiratkozottak száma	Sikeresen befejezők száma	Vizsgára jelentkezettek száma	Sikeresen vizsgázók száma
Szakmai képzés						
állam által elismert OKJ szakképesítést adó	672	59	9750	9551	9550	9316
hatósági jellegű (közlekedési, hírközlési és vízügyi ágazat) képesítésre felkészítő képzés	168	16	2580	2220	2217	2200
munkakörhöz, foglalkozáshoz szükséges nem OKJ szakképesítést adó	306	21	4379	4251	3028	2774
szakmai továbbképző	204	28	4545	4481	790	678
Összesen	1350	124	21254	20503	15585	14968
Nem szakmai képzés						
általános felnőttképzés	102	18	977	864	295	293
hátrányos helyzetűek felzárkóztató képzése	55	4	1007	946	427	404
szakképesítést megalapozó szakmai alapképzés	46	4	625	619	351	324
nyelvi képzés	1101	31	5170	4418	902	619
elhelyezkedést, vállalkozást segítő képzés	54	7	662	634	67	66
megváltozott munkaképességűek rehabilitációs képzése	11	4	160	145	10	10
informatikai képzések	85	17	1029	958	441	387
Összesen	1454	85	9630	8584	2493	2103
Mindösszesen	2804	209	30884	29087	18078	17071

A felnőttképzésben résztvevők számának alakulása Észak- Magyarország régióban (2007 - 2010)						
	Képzések száma	Képzők száma	Beiratkozottak száma	Sikeresen befejezők száma	Vizsgára jelentkezők száma	Sikeresen vizsgázók száma
Szakmai képzés						
2007	941	104	14727	11748	11097	10833
2008	1142	95	19253	18667	15290	14416
2009	984	97	15773	15325	12802	12467
2010	1350	124	21254	20503	15585	14968
Összesen	4417	420	71007	66243	54774	52684
Nem szakmai képzés						
2007	385	60	3620	2080	871	745
2008	713	51	4664	4403	1321	1048
2009	1013	56	6226	5626	1582	1409
2010	1454	85	9630	8584	2493	2103
Összesen	3565	252	24140	20693	6267	5305
Mindösszesen						
2007	1326	164	18347	13828	11968	11578
2008	1855	146	23917	23070	16611	15464
2009	1997	153	21999	20951	14384	13876
2010	2804	209	30884	29087	18078	17071
Összesen	7982	672	95147	86936	61041	57989

Szakmai képzésben résztvevők számának alakulása a képzés jellege szerint Észak- Magyarország régióban (2007 - 2010)					
		Beiratkozottak száma	Sikeresen befejezők száma	Vizsgára jelentkezők száma	Sikeresen vizsgázók száma
állam által elismert OKJ szakképesítést adó	2007	7 771	7 603	7 603	7 400
	2008	10 399	10 167	10 167	9 857
	2009	8 890	8 741	8 741	8 473
	2010	9 750	9 551	9 550	9 316
	Összesen	36 810	36 062	36 061	35 046
Szakmai továbbképző	2007	2 672	1 849	1 491	1 460
	2008	4 128	4 121	1 057	1 025
	2009	3 157	3 098	874	860
	2010	4 545	4 481	790	678
	Összesen	14 502	13 549	4 212	4 023
munkakörhöz, foglalkozáshoz szükséges nem OKJ szakképesítést adó	2007	1 656	1 413	1 120	1 108
	2008	2 515	2 502	2 189	2 170
	2009	2 529	2 478	2 195	2 177
	2010	4 379	4 251	3 028	2 774
	Összesen	11 079	10 644	8 532	8 229
hatósági jellegű (közlekedési, hírközlési és vízügyi ágazat) képesítésre felkészítő képzés	2007	2 628	883	883	865
	2008	2 211	1 877	1 877	1 364
	2009	1 197	1 008	992	957
	2010	2 580	2 220	2 217	2 200
	Összesen	8 616	5 988	5 969	5 386
<i>Mindösszesen</i>		<i>71 007</i>	<i>66 243</i>	<i>54 774</i>	<i>52 684</i>

Állam által elismert OKJ szakképesítést adó képzésben résztvevők számának alakulása Észak- Magyarország régióban (2007 - 2010)				
	Beiratkozottak száma	Sikeresen befejezők száma	Vizsgára jelentkezettek száma	Sikeresen vizsgázók száma
2007	7 771	7 603	7 603	7 400
2008	10 399	10 167	10 167	9 857
2009	8 890	8 741	8 741	8 473
2010	9 750	9 551	9 550	9 316
Összesen	36 810	36 062	36 061	35 046

Szakmai továbbképzésben résztvevők számának alakulása Észak- Magyarország régióban (2007 - 2010)				
	Beiratkozottak száma	Sikeresen befejezők száma	Vizsgára jelentkezettek száma	Sikeresen vizsgázók száma
2007	2 672	1 849	1 491	1 460
2008	4 128	4 121	1 057	1 025
2009	3 157	3 098	874	860
2010	4 545	4 481	790	678
Összesen	14 502	13 549	4 212	4 023

Munkakörhöz, foglalkozáshoz szükséges nem OKJ szakképesítést adó képzésben résztvevők számának alakulása Észak- Magyarország régióban (2007 - 2010)				
	Beiratkozottak száma	Sikeresen befejezők száma	Vizsgára jelentkezettek száma	Sikeresen vizsgázók száma
2007	1 656	1 413	1 120	1 108
2008	2 515	2 502	2 189	2 170
2009	2 529	2 478	2 195	2 177
2010	4 379	4 251	3 028	2 774
Összesen	11 079	10 644	8 532	8 229

Hatósági jellegű képesítésre felkészítő képzésben résztvevők számának alakulása Észak- Magyarország régióban (2007 - 2010)				
	Beiratkozottak száma	Sikeresen befejezők száma	Vizsgára jelentkezettek száma	Sikeresen vizsgázók száma
2007	2 628	883	883	865
2008	2 211	1 877	1 877	1 364
2009	1 197	1 008	992	957
2010	2 580	2 220	2 217	2 200
Összesen	8 616	5 988	5 969	5 386

Nem szakmai képzésben résztvevők számának alakulása a képzés jellege szerint Észak- Magyarország régióban (2007 - 2008)					
		Beiratkozottak száma	Sikeresen befejezők száma	Vizsgára jelentkezettek száma	Sikeresen vizsgázók száma
nyelvi képzés	2007	1 368	1 257	193	75
	2008	3 112	2 872	534	284
	2009	3 895	3 361	717	560
	2010	5 170	4 418	902	619
	Összesen	13 545	11 908	2 346	1 538
általános felnőttképzés	2007	1 698	320	197	195
	2008	438	428	72	71
	2009	340	335	134	131
	2010	977	864	295	293
	Összesen	3 453	1 947	698	690
hátrányos helyzetűek felzárkóztató képzése	2007	77	77	77	75
	2008	120	112	112	109
	2009	1 051	1 007	210	197
	2010	1 007	946	427	404
	Összesen	2 255	2 142	826	785
szakképesítést megalapozó szakmai alapképzés	2007	449	399	383	381
	2008	398	397	182	174
	2009	495	487	297	297
	2010	625	619	351	324
	Összesen	1 967	1 902	1 213	1 176
informatikai képzések	2007	0	0	0	0
	2008	511	502	421	410
	2009	308	300	212	212
	2010	1 029	958	441	387
	Összesen	1 848	1 760	1 074	1 009
elhelyezkedést, vállalkozást segítő képzés	2007	28	27	21	19
	2008	85	92	0	0
	2009	65	65	0	0
	2010	662	634	67	66
	Összesen	840	818	88	85
megváltozott munkaképességűek rehabilitációs képzése	2007	0	0	0	0
	2008	0	0	0	0
	2009	72	71	12	12
	2010	160	145	10	10
	Összesen	232	216	22	22
<i>Mindösszesen</i>		<i>24 140</i>	<i>20 693</i>	<i>6 267</i>	<i>5 305</i>

Forrás: NSZFI – OSAP 1665 Felnőttképzési nyilvántartás

Nyelvi képzésben résztvevők számának alakulása Észak- Magyarország régióban (2007 - 2008)				
	Beiratkozottak száma	Sikeresen befejezők száma	Vizsgára jelentkezettek száma	Sikeresen vizsgázók száma
2007	1 368	1 257	193	75
2008	3 112	2 872	534	284
2009	3 895	3 361	717	560
2010	5 170	4 418	902	619
Összesen	13 545	11 908	2 346	1 538

Általános felnőttképzésben résztvevők számának alakulása Észak- Magyarország régióban (2007 - 2008)				
	Beiratkozottak száma	Sikeresen befejezők száma	Vizsgára jelentkezettek száma	Sikeresen vizsgázók száma
2007	1 698	320	197	195
2008	438	428	72	71
2009	340	335	134	131
2010	977	864	295	293
Összesen	3 453	1 947	698	690

Hátrányos helyzetűek felzárkóztató képzésében résztvevők számának alakulása Észak- Magyarország régióban (2007 - 2008)				
	Beiratkozottak száma	Sikeresen befejezők száma	Vizsgára jelentkezettek száma	Sikeresen vizsgázók száma
2007	77	77	77	75
2008	120	112	112	109
2009	1 051	1 007	210	197
2010	1 007	946	427	404
Összesen	2 255	2 142	826	785

Szakképesítést megalapozó szakmai alapképzésben résztvevők számának alakulása Észak- Magyarország régióban (2007 - 2008)				
	Beiratkozottak száma	Sikeresen befejezők száma	Vizsgára jelentkezettek száma	Sikeresen vizsgázók száma
2007	449	399	383	381
2008	398	397	182	174
2009	495	487	297	297
2010	625	619	351	324
Összesen	1 967	1 902	1 213	1 176

Forrás: NSZFI – OSAP 1665 Felnőttképzési nyilvántartás

Informatikai képzésben résztvevők számának alakulása Észak- Magyarország régióban (2007 - 2008)				
	Beiratkozottak száma	Sikeresen befejezők száma	Vizsgára jelentkezők száma	Sikeresen vizsgázók száma
2007	0	0	0	0
2008	511	502	421	410
2009	308	300	212	212
2010	1 029	958	441	387
Összesen	1 848	1 760	1 074	1 009

Elhelyezkedést, vállalkozást segítő képzésben résztvevők számának alakulása Észak- Magyarország régióban (2007 - 2008)				
	Beiratkozottak száma	Sikeresen befejezők száma	Vizsgára jelentkezők száma	Sikeresen vizsgázók száma
2007	28	27	21	19
2008	85	92	0	0
2009	65	65	0	0
2010	662	634	67	66
Összesen	840	818	88	85

Megváltozott munkaképességűek rehabilitációs képzésében résztvevők számának alakulása Észak- Magyarország régióban (2007 - 2008)				
	Beiratkozottak száma	Sikeresen befejezők száma	Vizsgára jelentkezők száma	Sikeresen vizsgázók száma
2007	0	0	0	0
2008	0	0	0	0
2009	72	71	12	12
2010	160	145	10	10
Összesen	232	216	22	22

Forrás: NSZFI – OSAP 1665 Felnőttképzési nyilvántartás