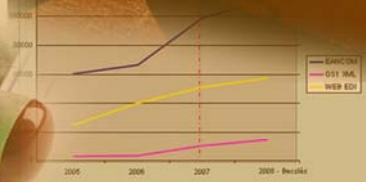
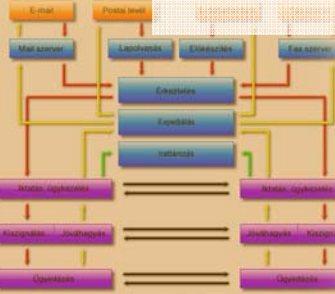


Papp Eszter

Billentyűkezelés III. A p, u, b, ö, h, í, kötőjel és a c betűk betűk



A követelménymodul megnevezése:
Gépírás és iratkészítés

A követelménymodul száma: 1617-06 A tartalomlelem azonosító száma és célcsoportja: SzT-004-50



BILLENTYŰKEZELÉS III. P, U, B, Ö, H, Í, KÖTŐJEL ÉS A C BETŰK

ESETFELVETÉS – MUNKAHELYZET

1.feladat A munkahelyén az egyik kollégája arra kéri, az alábbi neveket gépelje le, rendezze ábécé sorrendbe, nyomtassa ki. Munkatársának negyedóra múlva indulnia kell egy megbeszélésre, ahová vinnie kell ezt a névlistát. Így Önnek legfeljebb 10 perce van erre a munkára.

Virág Flóra, Ádám Veronika, Őze Nimród, Kilithy Márton, Aranyi János, Tóth György Csaba, Kóteleki Ágoston, Csiszár-Kis Péter, Berkenyei Olga, Piti Bernadett, Gönczöl-Nagy Katalin, Horváth-Elek Rita, Szalai László, Orosz Nóra, Valkai Erzsébet, Keceli-Vass Krisztián, Tokaji Emma Zsófia, Pallagi Hilda, Török Jakab Balázs, Vigh Tímea Rózsa, Takács Vencel, Győző Máté, Balla Pál

Ha Ön már két tanulási útmutatón túl van, 22 betűt (a 35-ből) és két írásjelet kezel a tízujjas vakírás technikájával. Ebben a tanulási útmutatóban újabb 7 betű és egy írásjel kezelését sajátíthatja el. A leírtak szerint folytatnia kell a tanulást, a kitartó gyakorlást ahhoz, hogy a fenti névsort el tudja készíteni 10 perc alatt ábécébe rendezve, nyomtatva.

SZAKMAI INFORMÁCIÓTARTALOM

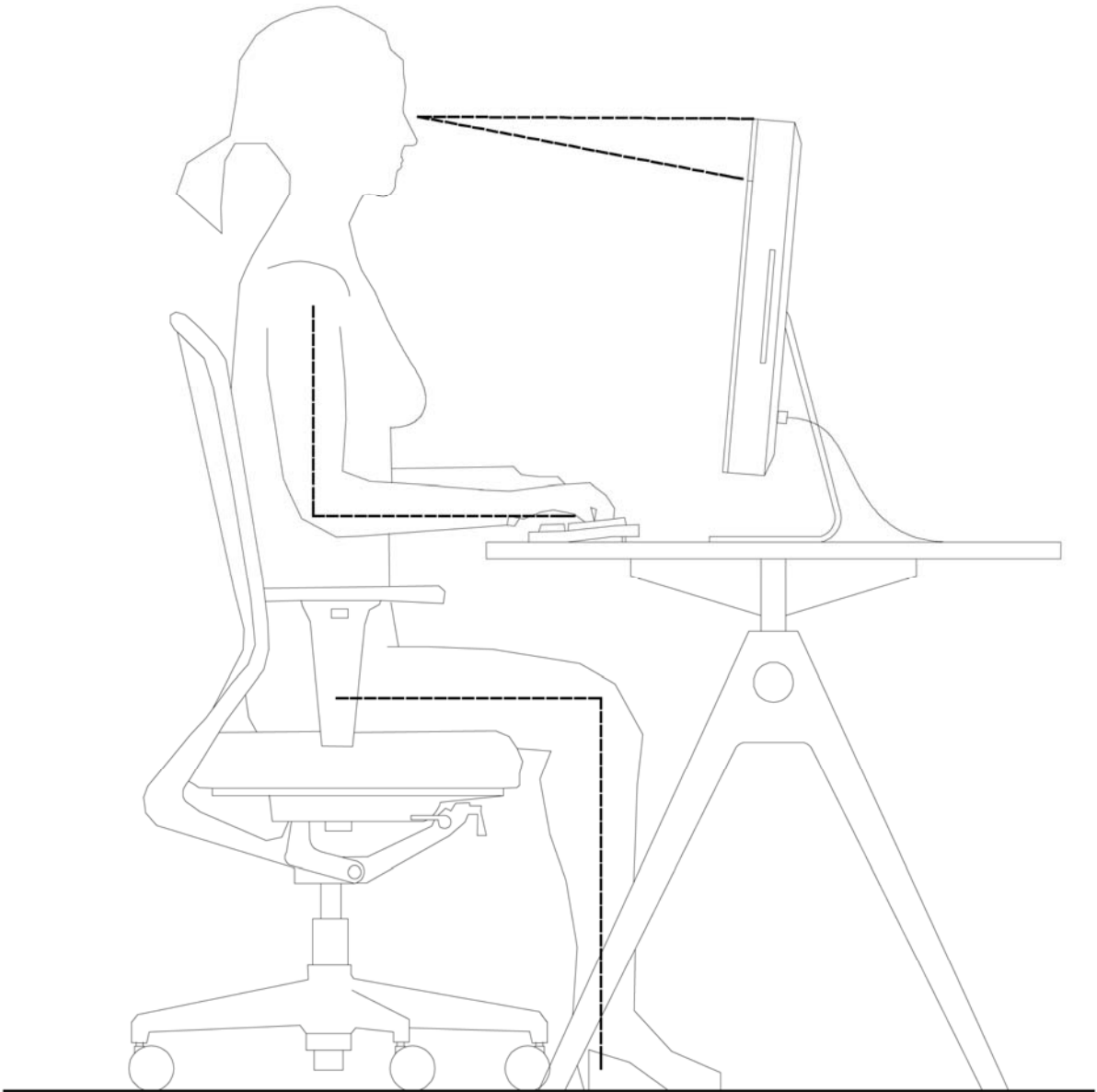
A számítógép betört az életünkbe, nincs mese, meg kell tanulnunk kezelni. Még hozzá minél gyorsabban és hatékonyabban. Az életritmusunk felgyorsult, sokszor úgy érezzük, semmire sincs időnk. Ezért nem mindegy, mennyi időt töltünk az adatbevitellel, ha csak "pötyögünk", értékes perceket, órákat veszítünk el. A számítógép mellé le kell ülni, a sok üléstől, az egyoldalú terheléstől – különösen, ha nem megfelelő a testtartásunk hosszú távon egészségi problémáink lehetnek. Ezért fontos, hogy elsajátítsuk a tízujjas vakírást, ezzel a technikával lehet a legnagyobb sebességet elérni az adatbevitelben, tehát időt és energiát spórolhatunk. Ha megfogadjuk a testtartásra vonatkozó tanácsokat és betartjuk, hogy óránként lazító gyakorlatokat végzünk, az egészségünket is védjük.

A tízujjas vakírás azt jelenti, hogy a billentyűzetre nézés nélkül, a helyzetérzékelésre és tapintásra támaszkodva ujjainkat meghatározott rend szerint használjuk. Az alaptartásból – az asdf-jklé billentyűkről – kiindulva felfelé, lefelé és oldalt nyúlva kezeljük a billentyűket. A rendszeres, kitartó gyakorlás után az ujjaink mozgása automatikussá válik, így érhető el, hogy szinte hibátlanul, egyre gyorsabban és könnyebben, kevésbé fárasztó módon használjuk a számítógépet.

TANULÁSIRÁNYÍTÓ

1. Mire van szüksége a munka elkezdéséhez?

1. *Célkitűzés:* Képzelve el magát, amint a vakírás technikájával, az egészségre legkevésbé ártalmas testtartással gyorsan, hibátlanul és könnyedén gépel egy megfelelően kialakított munkakörnyezetben. Gondoljon arra, hogy nem elég elindulni az úton, végig is kell menni rajta, hogy az elképzelt célunkat elérjük.
2. *Ideális munkakörnyezet:* Állítható magasságú számítógépasztal, hogy a billentyűzet könyökmagasságban lehessen rajta elhelyezni, mert akkor az alkar és a felkar (mint az alábbi képen látható) derékszöget zár be, a csukló vízszintes, egyenes marad. Az állítható magasságú háttámlás szék támlája a lapocka alatt végződik, az ülő felület a comb hosszának kétharmadát támasztja alá. A comb és a lábszár derékszöget zár be, a talpak egymással párhuzamosan a talajon. Figyeljük meg a képet: a gépíró egyenesen ül, megtámasztja a derekát, lábait nem keresztezi. A monitor 50–70 cm közötti távolságban, szemmagasság alatt van, kicsit hátrabillentve. Úgy kell elhelyezni, hogy a képernyőt a fény oldalról érje, kerülve a visszatükröződést. A begépelendő szöveg minél közelebb kerüljön a monitorhoz, ezért célszerű beszerezni asztallapra vagy monitorra szerelhető irattartót.



1. ábra. A helyes testtartás a számítógépes munkavégzés közben

3. *Megfelelő munkaeszköz:* Számítógép korszerű szövegszerkesztő programmal, az alábbi billentyűzetelrendezésű klaviatúrával.



2. ábra. Szabályos elrendezésű billentyűzet¹

4. Elegendő idő, figyelem, pontosság, türelem, kitartás kell a gyakorlatok leírás szerinti elvégzéséhez. Ne felejtse el, az eredmény a ráfordított munka mennyiségétől és minőségétől függ. A befektetett energia azonban megtérül, mert ujjai szinte automatikusan végzik majd a legtöbb mozdulatot, kevésbé lesz fárasztó az adatbevitel.
 - a) *Elegendő idő:* Lassabban, egyenletes tempóval írjon, hogy pontos legyen a mozdulata, a billentyű közepét érintse, billentse, majd alaptartásba térjen vissza az ujjá. Nem kell kapkodni, a gyakorlástól folyamatosan, egyre tempósabban tud gépelni majd.
 - b) *Pontosság, figyelem:* Koncentrálja a figyelmét a gépelésre, betűzve írjon, a másolandó szövegben a soron következő betűt nézze (ezért nevezzük vakírásnak, mert a gépelő nem néz a billentyűzetre, a monitorra is csak akkor, ha a saját gondolatait fogalmazza), hangosan mondja ki (ha nincs egyedül, szájmozgással, hang nélkül), és egyidejűleg érintse, üsse le a billentyűt. A minta szerint írjon.
 - c) *Türelem:* Adjon időt magának a gyakorlásra. A készségek megszerzésének útja sokszor a hibákon, tévesztéseken vezet keresztül. El kell hinnie magáról, hogy meg tudja tanulni, képes a hibátlan írásra.
 - d) *Kitartás:* Rendszeresen, naponta gyakoroljon. Ne hagyja magát eltéríteni, újra gondolja végig, mit szeretne elérni. Az eredményesség egyenes arányban nő a ráfordított idővel.

2. A gyakorlatok feldolgozása

1. A billentyűzettáblán az új betű elhelyezkedését nézze meg. Alaptartásból az alapbetűről indulva érintse az új betűt, majd helyezze vissza az ujját az alapbetűre. Ezt addig próbálgassa, amíg biztonsággal a billentyű közepére nem talál, közben a tekintete a billentyűzettáblán az új betűn legyen.
2. A betűkapcsolási, szó- és mondatgyakorlatokat betűzve másolja a minta szerint. Mindig az éppen következő betűre koncentráljon, ha eltéveszti, ne keseredjen el, folytassa a munkát. Egy-egy szakasz lemásolása után tekintse át, amit írt, a hibákat javítsa.

¹ A billentyűzet: Elbert Gyuláné: Információkezelés. Hunfalvy Kiadó, Budapest, 2007 (lásd a továbbiakban is)

3. A mondatgyakorlatot érdemes először két-három sorban gyakorolni, és utána időméréssel másolni. Ha pl. 80 karaktert ír le 1 perc alatt, akkor 80 leütés/perc sebességgel ír. A tanulásnak ebben a szakaszában percenként a 60 és 100 karakter közötti eredmény megfelelő.
4. A Játék a betűkkel részben a tanult betűkkel kapcsolatos gondolkodtató feladatot talál. A helyesírási feladat megoldásával ellenőrizheti helyesírási készségét.
5. A másolási gyakorlatot többféleképpen lehet írni. Csak lemásolni folyamatosan (enter nélkül, sorkizárt igazítással), vagy mondatonként több sorban írva, vagy időre, pl. 10 percig másolni. Időre írás esetén számolja ki, milyen sebességgel írt, nézze át, hibátlan-e. Meg tudja nézni, hány karaktert írt, ha kijelölni a másolt sorokat, majd a számítógép menüsorán az *Eszközök* → *Szavak száma* → *Karakterek száma szóközökkel* után szereplő szám mutatja az elért leütésszámot. Ha kíváncsi munkájának a minősítésére, az alábbi táblázat alapján meg tudja állapítani az elért leütésszám és a hibaszám ismeretében. (Egy szóban, ha több hiba is van, egynek számít.)

Leütés/hiba	Jeles 0,0-0,1%-ig	Jó 0,11-0,2%	Közepes 0,21-0,3%	Elégséges 0,31-0,4%	Elégtelen 0,4%-tól
250	0	0	0	1	2-
335	0	0	1	-	2-
500	0	1	-	2	3-
670	0	1	2	-	3-
750	0	1	2	3	4-
1000	1	2	3	4	5-
1250	1	2	3	4-5	6-
1335	1	2	3-4	5	
1500	1	2-3	4	5-6	7-

Az elért leütésszámot nézze meg, melyik tartományba esik. Például: 980 leütés/1 hiba = jó. 1 hibával akkor jeles a másolás, ha minimum 1000 a leütésszám.

6. betűtanulási gyakorlatok elkezdése előtt érdemes ujjtornát végezni.
 - a) Szorítsa ökölbe a kezét, lassan nyissa ki, közben az ujjai nem távolodjanak el egymástól, utána lassan újra zárja ökölbe. 5x
 - b) Nyitott tenyérrel egyenként próbálja az ujjait a tenyeréhez érinteni. 5x
 - c) Nyitott tenyérét tegye az asztalra, az ujjait egyenként a másik kezével emelje fel és engedje el. 2x
 - d) Engedje le a kezét és lazítsa.
7. A betűtanulás, ill. a számítógépes munkavégzés közben óránként a szem, hát, váll és nyak lazítására végezzen gyakorlatokat.

- a) szem: közeli és távoli pontra felváltva nézzen 10–10 másodpercig 3x,
- b) szem: képzeletbeli négyzeten vezesse végig a tekintetét 3x.
- c) hát, váll és nyak: álljon fel, nyújtsa fel magasba a feje fölé mindkét karját, kulcsolja össze a kezét keresztezve, a lábát is keresztezze, ebben a tartásban próbáljon óvatosan törzsfordítást balra 3x, jobbra ugyanez 3x, közben nézzen maga mögé, amennyire tud. Fordítson a kéz és lábkeresztezésen, kulcsoláson. Ismét balra törzsfordítás 3x, jobbra 3x.

AZ ELŐZŐ TANULÁSI ÚTMUTATÓKBAN TANULTAK FELELEVENÍTÉSE

1. feladat

Üljön a számítógéphez, készüljön az ismétlő gyakorlatok másolásához (ujjai alaptartásban)! Ellenőrizze a testtartását (1. ábra)!

2. feladat

Ismételje át a következő gyakorlatokkal az eddig tanult betűket!



3. ábra. Az alaptartás betűi és az eddig tanult betűk helye a billentyűzeten

a) Betűismétlés kapcsolási gyakorlatokkal

ded jzj lol frf éőé jnj aya éóé fvf jzj lol frf éőé jnj aya éó
ded jzj lol frf éőé jnj aya éóé fvf jzj lol frf éőé jnj aya éó

b) Ismétlő szógyakorlatok

meredek kerevet kerekas veregető nézeget zenélő rekkenő kereső
meredek kerevet kerekas veregető nézeget zenélő rekkenő kereső
őszinte ennivaló nyerevény orvosoló nyomtalan zongorázó őrszem
őszinte ennivaló nyerevény orvosoló nyomtalan zongorázó őrszem
zárvány mennyiség erszényes válogató kormányzó vezetónő ernyős
zárvány mennyiség erszényes válogató kormányzó vezetónő ernyős

c) Mondatgyakorlat

Kelet felé megy a karaván, férfiak és nők gyalog és lovon.
 Kelet felé megy a karaván, férfiak és nők gyalog és lovon.
 Kelet felé megy a karaván, férfiak és nők gyalog és lovon.

d) Másolási gyakorlat

Folyamatosan másolja enter nélkül a szöveget, és formázza sorkizártra (*Formátum → Bekezdés → Igazítás → Sorkizárt!*)

Virágos a rét. Kellemes meleg az idő. A madarak énekelnek. Tavasszal és nyáron a gyerekek szeretnek kint lenni a mezőn. A telek mellett Emese és Olga kergetőznek. Virágot szednek, kosárka mélyére teszik. Amikor visszaérnek, jólesik nekik a limonádé és az omlós keksz. Mesélik mi minden érdekesség volt a réten, milyen madarakat figyeltek meg, a szomszéd Riskája miként ijesztette meg őket, milyen állatokat láttak. A jó levegőtől, a szaladgálástól elfáradnak, alszanak kicsit az ágyon a déli étkezés előtt.

1. ÚJ BETŰ: p

A p betű (alapbetűje: é) a felső sorban található. Csak a kisujja mozduljon felfelé és vissza.



4. ábra. A p betű helye a billentyűzeten

A p betű írása: jobb kéz kisujja fel

A Gyakorlatok feldolgozása c. rész leírása alapján másolja az alábbi mintasorokat!

épé épé épé épé épé épé épé épé épé épé épé épé épé épé épé épé

Betűkapcsolási gyakorlat

asdfvf jklépé asdfvf jklépé asdfvf jklépé asdfvf jklépé asd

asdfvf jklépé asdfvf jklépé asdfvf jklépé asdfvf jklépé asd

apé spé dpé fpé jpé kpé lpé épé apé spé dpé fpé jpé kpé lpé

apé spé dpé fpé jpé kpé lpé épé apé spé dpé fpé jpé kpé lpé

apé spé dpé fpé jpé kpé lpé épé apé spé dpé fpé jpé kpé lpé

Szógyakorlat

képeit pékek lépjen képeit pékek lépjen képeit pékek lépjen

képeit pékek lépjen képeit pékek lépjen képeit pékek lépjen

képeit pékek lépjen képeit pékek lépjen képeit pékek lépjen

repkény kéesség lépése repkény kéesség lépése repkény kép

repkény kéesség lépése repkény kéesség lépése repkény kép

repkény kéesség lépése repkény kéesség lépése repkény kép

lapp kalap lapos pergő porzó lámpa pereg példa lapos géppel

lapp kalap lapos pergő porzó lámpa pereg példa lapos géppel

lapp kalap lapos pergő porzó lámpa pereg példa lapos géppel

pánt tépés napló talpal képzés vasárnap térképész patakpart

pánt tépés napló talpal képzés vasárnap térképész patakpart

pánt tépés napló talpal képzés vasárnap térképész patakpart

ipar reseszt paprika logopédia pellengér páratlan periszkóp

ipar reseszt paprika logopédia pellengér páratlan periszkóp

ipar reseszt paprika logopédia pellengér páratlan periszkóp

permetez kerékpár képzelet készpénz prédikál pótszilveszter

permetez kerékpár képzelet készpénz prédikál pótszilveszter

permetez kerékpár képzelet készpénz prédikál pótszilveszter

lépésről lépésre napról napra hétről hétre hónapról hónapra

lépésről lépésre napról napra hétről hétre hónapról hónapra

lépésről lépésre napról napra hétről hétre hónapról hónapra

Mondatgyakorlat

Petrezselymet, padlizsánt, patisszont és spárgát vettem.

Játék a betűkkel

Alkosson minél több szót a tanult betűkkel, és gépelje le (a második magánhangzó hiányzik, valamint az l betűk után bármennyi betűt írhat)!

p. ll...

Másolási gyakorlat

Folyamatosan másolja enter nélkül a szöveget, és formázza sorkizártra (Formátum → Bekezdés → Igazítás → Sorkizárt)!

A felmelegedés a királypingvinek életét is veszélyezteti. A riport a japánok életviteléről szól. Panni szereti a Kék rapszodiát. Pali naponta pontosan érkezik az órára. Tegnap este Leopold megnézte a Patkányfogót. Piroska meglepte a fiát a névnapján egy lappal. Pereskedik a két szomszéd, Péter és Pál. Pénteken elveszett a parkoló előtt a réz karpántom. Ez a feladat a páros számokkal foglalkozik. A pótló vizsgán Petra jelest kapott. A program szereplői pontoztak. Pálma Parádra megy a hétvégén. A perselyről lepattant a zár. Ez egy papagáj.

A játék a betűkkel feladat lehetséges megoldásai

pallér, palló, pallos, pállott, pellagra, pellengér, pilla,

pillanat, pillangó, pillangós, pillangózás, pillant, pille,

pillantás, pilledtség, pillér, pillog, pollen

2. ÚJ BETŰ: u

Az u betű (alapbetűje: j) a felső sorban található. Könnyen írható.



5. ábra. Az u betű helye a billentyűzeten

Az u betű írása: jobb kéz mutatójára fel

A Gyakorlatok feldolgozása c. rész leírása alapján másolja az alábbi mintasorokat!

uj juj juj juj juj juj juj juj juj juj juj juj juj juj

Betűkapcsolási gyakorlat

asdfpé jujklé asdfpé jujklé asdfpé jujklé asdfpé jujklé asd

asdfpé jujklé asdfpé jujklé asdfpé jujklé asdfpé jujklé asd

aué sué dué fué jué kué lué éué aué sué dué fué jué kué lué

aué sué dué fué jué kué lué éué aué sué dué fué jué kué lué

aué sué dué fué jué kué lué éué aué sué dué fué jué kué lué

Szógyakorlat

jurta ujjatlan tuja jurta ujjatlan tuja jurta ujjatlan tuja

jurta ujjatlan tuja jurta ujjatlan tuja jurta ujjatlan tuja

jurta ujjatlan tuja jurta ujjatlan tuja jurta ujjatlan tuja

ujjong jutalom gyalul ujjong jutalom gyalul ujjong jutalom,

ujjong jutalom gyalul ujjong jutalom gyalul ujjong jutalom,

ujjong junior uszoda fuvola utazás junior uszoda fuvola utazás ujj

junior uszoda fuvola utazás junior uszoda fuvola utazás ujj

junior uszoda fuvola utazás junior uszoda fuvola utazás ujj

unió utód dudás unoka árulás uzsonna kalkulált univerzális,

unió utód dudás unoka árulás uzsonna kalkulált univerzális,

unió utód dudás unoka árulás uzsonna kalkulált univerzális,

előrejutunk ultramodern tumultus unalmas furulya futurizmus

előrejutunk ultramodern tumultus unalmas furulya futurizmus

tudó utazó kutató mutató juttató alakuló uralkodó jutalmazó

tudó utazó kutató mutató juttató alakuló uralkodó jutalmazó

tudó utazó kutató mutató juttató alakuló uralkodó jutalmazó

kul kult kultu kultur kulturá kulturál kulturáli kulturális

kulturális kulturáli kulturál kulturá kultur kultu kult kul

kul kult kultu kultur kulturá kulturál kulturáli kulturális

Mondatgyakorlat

Julianna és Gyula ukrainai rokonai jutányos áron utaztak.

Helyesírási feladat

Gépelje le azokat a szavakat, amelyek végéről a tanult, rövid „u” betű hiányzik!

sz. lap. faggy. ad. káty. gyal. varj. tan. zsal. sat.

fal. ágy. dar. alk. sar. kap. gyan. koszor. ár.

Másolási gyakorlat

Folyamatosan másolja enter nélkül a szöveget, és formázza sorkizártra (Formátum → Bekezdés → Igazítás → Sorkizárt)!

Az aktuális névjegyzéket még nem kaptuk meg. A kutatás eredményesen lezárult. A tudományos kutatómunkát négy atomtudós végezte el. Az erős hullámzástól rosszul érzi magát sok utas a taton. Fuvolán és furulyán is szépen játszik az óvónő a gyerekeknek. Futáskor rajta volt a pulzusszámláló. Elfutotta a pulykaméreg. Puszta szemmel is láthatjuk innen a puskaporos tornyot. A vulkáni por messze szállt. Alig volt ideje szusszanni. A ruhatervező szalon vezetőjének rugalmas a munkaideje. Szépek ezek a zsalugáteres nyaralók. A tunéziai tulajdonos elutazott. Vasárnap van turnusváltás.

Helyesírási gyakorlat megoldása

lapu, adu, gyalu, zsalu, satu, falu, daru, alku, saru, kapu, áru

3. ÚJ BETŰ: b

A b betű (alapbetűje: f) az alsó sorban található. A bal mutatóujjával le, kinyújtva, jobbra éri el a b billentyűjét, a többi ujját, de legalább a kisujját ne mozdítsa el az alapbetűről!



6. ábra. A b betű helye a billentyűzeten

A b betű írása: bal kéz mutatóujj jobbra, kinyújtva, le

A Gyakorlatok feldolgozása c. rész leírása alapján másolja az alábbi mintasorokat!

fbf fbf bfb fbf fbf fbf fbf fbf fbf fbf fbf fbf fbf fbf

Betűkapcsolási gyakorlat

asdfbf jujklé asdfbf jujklé asdfbf jujklé asdfbf jujklé asdf

asdfbf jujklé asdfbf jujklé asdfbf jujklé asdfbf jujklé asdf

abf sbf dbf fbf jbf kbf lbf ébf abf sbf dbf fbf jbf kbf lbf

abf sbf dbf fbf jbf kbf lbf ébf abf sbf dbf fbf jbf kbf lbf

abf sbf dbf fbf jbf kbf lbf ébf abf sbf dbf fbf jbf kbf lbf

Szógyakorlat

lábfej ébenfa bábfilm, lábfej ébenfa bábfilm, lábfej ébenfa

lábfej ébenfa bábfilm, lábfej ébenfa bábfilm, lábfej ébenfa

lábfej ébenfa bábfilm, lábfej ébenfa bábfilm, lábfej ébenfa

batyu főbejárat fabarakk, batyu főbejárat fabarakk, batyura

batyu főbejárat fabarakk, batyu főbejárat fabarakk, batyura

batyu főbejárat fabarakk, batyu főbejárat fabarakk, batyura

lábfej ébenfa bábfilm, lábfej ébenfa bábfilm, lábfej ébenfa

lábfej ébenfa bábfilm, lábfej ébenfa bábfilm, lábfej ébenfa

lábfej ébenfa bábfilm, lábfej ébenfa bábfilm, lábfej ébenfa
 babfőzelék fabrikál karalábé, babfőzelék fabrikál karalábé,
 babfőzelék fabrikál karalábé, babfőzelék fabrikál karalábé,
 babfőzelék fabrikál karalábé, babfőzelék fabrikál karalábé,
 fából vaskarika, főbejárat, felbontóképesség, főbérő, bábu
 fából vaskarika, főbejárat, felbontóképesség, főbérő, bábu
 fából vaskarika, főbejárat, felbontóképesség, főbérő, bábu
 bérő birtokol fabrikál főbejárat fabula babérlevél táblába
 bérő birtokol fabrikál főbejárat fabula babérlevél táblába
 bérő birtokol fabrikál főbejárat fabula babérlevél táblába
 nagyobbféle jobb fajta főbástya bérbe ad barangol doromboló
 nagyobbféle jobb fajta főbástya bérbe ad barangol doromboló
 nagyobbféle jobb fajta főbástya bérbe ad barangol doromboló
 befagyaszt befuttat befékez befizet befalaz befárad befogad
 befejez befészkel beballag beborul befoldoz bebillent befog
 belélegez bekebelez begurul belevág belefog belefulladás bead

Mondatgyakorlat

Barbara Békés megyében lakott februárig, most Budapesten él.

Játék a betűkkel

Gyűjtsön minél több b betűvel kezdődő, a tanult betűkből álló keresztnévet, és gépelje le!

Másolási gyakorlat

Folyamatosan másolja enter nélkül a szöveget, és formázza sorkizártra (Formátum → Bekezdés → Igazítás → Sorkizárt)!

Az érkező bizottsági tagok a várakozás alatt beszédbe elegyedtek egymással. Ennek a késő délutáni bizottsági megbeszélésnek két napirendi pontja volt. Elsőként a Balassi téri bérlők beadványát kellett megvitatniuk, melyben a boltok tulajdonosai sérelmezték, a járda lezárása miatt jelentős forgalomkiesést tapasztaltak. Egyébként a bérleti szerződések átvizsgálása is aktuálissá vált. Majd a Baross téri bisztró kivitelezési terveit mutatta be a tervező. A bizottsági tagok kérdésekkel bombázták a tervezőt. Az egyik bizottsági tag figyelmeztetett arra, még nem rendezték a birtokviszonyt sem a bisztró esetében. A projekt indulásának időpontját februárra tették. Abban azonban valamennyien egyetértettek, a bisztró birtokbavételének időpontja még messze van. Felvetették, a novemberi bajnokságok idejére jó lenne már a frissen átadott Borzavári bisztróban étkezni. A városi bajnokság őket érintő kérdéseiről majd szeptemberben tárgyalnak.

Játék a betűkkel feladat lehetséges megoldása

Babett, Bálint, Barabás, Barbara, Barna, Barnabás, Beáta, Béla, Bella, Benedek, Benjámin, Benő, Bernadett, Bernát, Berta, Bertalan, Bertold, Bettina, Bianka, Boglárka, Borbála, Boriska, Borsika, Botond, Bottyán, Brigitta, Buda

4. ÚJ BETŰ: ö

Az ö betű (alapbetűje: l) a számsorban található. A gyűrűsujjával felfelé nyúlva billentse. Ügyeljen arra, hogy a mutatóujja maradjon a j betűn, a könyöke a dereka mellett.



7. ábra. Az ö betű helye a billentyűzeten

Az ö betű írása: jobb kéz gyűrűsujja kinyújtva, fel

A Gyakorlatok feldolgozása c. rész leírása alapján másolja az alábbi mintasorokat!

löl löl löl löl löl löl löl löl löl löl löl löl löl löl

Betűkapcsolási gyakorlat

asdfuj jklölé asdfuj jklölé asdfuj jklölé asdfuj jklölé asd

asdfuj jklölé asdfuj jklölé asdfuj jklölé asdfuj jklölé asd
 aöl söl döl föl jól köl löl éöl aöl söl döl föl jól köl löl
 aöl söl döl föl jól köl löl éöl aöl söl döl föl jól köl löl
 aöl söl döl föl jól köl löl éöl aöl söl döl föl jól köl löl

Szógyakorlat

tölti költ föld fölött tölti költ föld fölött tölti költ föld

tölti költ föld fölött tölti költ föld fölött tölti költ föld

tölti költ föld fölött tölti költ föld fölött tölti költ föld

tör körzet öreg tömeg, tör körzet öreg tömeg, tör körzet öreg

tör körzet öreg tömeg, tör körzet öreg tömeg, tör körzet öreg

tör körzet öreg tömeg, tör körzet öreg tömeg, tör körzet öreg

összeg közösség elnököt eszköz összeg közösség elnököt eszköz

összeg közösség elnököt eszköz összeg közösség elnököt eszköz

összeg közösség elnököt eszköz összeg közösség elnököt eszköz

törvény költség örököl törvény költség örököl törvény költség

törvény költség örököl törvény költség örököl törvény költség

törvény költség örököl törvény költség örököl törvény költség

öltöget öltöztet költöztet öltöget öltöztet költöztet öltöget

öltöget öltöztet költöztet öltöget öltöztet költöztet öltöget

öltöget öltöztet költöztet öltöget öltöztet költöztet öltöget

öl önt köz öböl több vödör ötvös közöl köszön pörkölt között,

öl önt köz öböl több vödör ötvös közöl köszön pörkölt között,

öl önt köz öböl több vödör ötvös közöl köszön pörkölt között,

böjtöl öklöz közönség köröm következő zörög közlekedés bölény

böjtöl öklöz közönség köröm következő zörög közlekedés bölény

böjtöl öklöz közönség köröm következő zörög közlekedés bölény

Mondatgyakorlat

Dömötör rögtönzött, Öttömösön könnyen köszöntött öt költőt.

Játék a betűkkel

Alkosson mondatokat a tanult mássalhangzókkal és az ö betű (csak az ö betű) szerepeltetésével, és gépelje le!

Helyesírási gyakorlat

Melyik ö/ő illik a szavakba? Gépelje le a szavakat a hiányzó betűkkel kiegészítve!

r.k.ny.dik, t., t.ves, b.g.ly, n., n.v., n.vekszik, b.jt.l,
sz., sz.vés, sz.v.dmény, .ve, ev., ellen.rz., .riz, bel.le,
.rd.ng.s, k.sz.nt., l., l.v., l.vés, j.vend.l, g.mb.ly.dik,
Nagyk.r.s, mell.l, rend.r.rs, el.ljáró, k.rzet, k.peny, v.,
reg.s, p.re, .v, p.r.ly, el.tt, K.r.s, k.rtér, k.r.z,
.rs, b.r.nd, k.t.de, el.l, sz.l., z.ld, el.sz.r

Másolási gyakorlat

Folyamatosan másolja enter nélkül a szöveget, és formázza sorkizártra (Formátum → Bekezdés → Igazítás → Sorkizárt)!

A törzsvásárlókat többféle kedvezmény is megilleti. A börzére sötét öltönyökben érkeztek a görögök. Ebben a történetben a tőporódott anyóka vödre a tölgyfa melletti tövisbokorba esett. Összekötötésbe léptek egymással az öntözőrendszer leállása miatt. A körlevelet gépelő titkárnő a középső irodában van. Ebben a tömbben van a törökszentmiklói öklöző öltözője. A történész a térség középkori embereinek jövedelemszerzési módjait elemezte. Az önkormányzati képviselő több ötletét bemutatta. Körözöttet reggelizett az öltöztetőnő. A környéken több könyvkötő is dolgozik. Nagyon pöndörödik ez az anyag. Véletlen letörölte a gépről a böngészőprogramot.

Játék a betűkkel lehetséges megoldása

Dömötör több kölköt lökdös.

Zöld körök között köröz Ödön.

Vörös, közömbös örökös öntöz.

Ödön, Dömötör örökös örömök között törököt gyömöszöl.

Helyesírási gyakorlat megoldása

rökönödik, tő, töves, bögöly, nő, nővő, növekszik, böjtöl,

sző, szövés, szövődmény, öve, evő, ellenőrző, őriz, belőle,
 ördögös, köszöntő, lő, lövő, lövés, jövendöl, gömbölyödik,
 Nagykőrös, mellől, rendőrőrs, elöljáró, körzet, köpeny, vő,
 regös, póre, póre, öv, pöröly, előtt, Körös, körtér, köröz,
 Őrs, Őrs, bőrrönd, kötöde, elöl, elől, szőlő, zöld, először.

5. ÚJ BETŰ: h

A h betű (alapbetűje: j) az alapbetűk sorában található. Csak a mutatóujja mozduljon el balra a h leütésekor, a többi maradjon az alapbetűkön.



8. ábra. A h betű helye a billentyűzeten

A h betű írása: jobb kéz mutatóujja balra, oldalra

A Gyakorlatok feldolgozása c. rész leírása alapján másolja az alábbi mintasorokat!

jhj jhj jhj jhj jhj jhj jhj jhj jhj jhj jhj jhj jhj jhj

Betűkapcsolási gyakorlat

asdföl jhklé asdföl jhklé asdföé jhklé asdföé jhklé asd

asdföl jhklé asdföl jhklé asdföé jhklé asdföé jhklé asd

ahj shj dhj fhj jhj khj lhj éhj ahj shj dhj fhj jhj khj lhj

ahj shj dhj fhj jhj khj lhj éhj ahj shj dhj fhj jhj khj lhj

ahj shj dhj fhj jhj khj lhj éhj ahj shj dhj fhj jhj khj lhj

Szógyakorlat

sahja hajkefe hajlakk fahéj sahja haj hajkefe hajlakk fahéj

sahja hajkefe hajlakk fahéj sahja haj hajkefe hajlakk fahéj

sahja hajkefe hajlakk fahéj sahja haj hajkefe hajlakk fahéj

hárs hárfa málna hátrahagy hátrébb tesz hátul megy házasság

hárs hárfa málna hátrahagy hátrébb tesz hátul megy házasság

hárs hárfa málna hátrahagy hátrébb tesz hátul megy házasság

fehér helyzet céh méhész éhes fehér helyzet céh méhész éhes

fehér helyzet céh méhész éhes fehér helyzet céh méhész éhes

fehér helyzet céh méhész éhes fehér helyzet céh méhész éhes

hiéna hideg hiány hihető hivatás hiteles hivatkozik himnusz

hiéna hideg hiány hihető hivatás hiteles hivatkozik himnusz

hiéna hideg hiány hihető hivatás hiteles hivatkozik himnusz

hogy horgász hóember dohog telihold hólyag határozathozatal

hogy horgász hóember dohog telihold hólyag határozathozatal

hogy horgász hóember dohog telihold hólyag határozathozatal

hörgők köhög hőhatás kőhalom hős főhely hóbörög hölgyvendég

hörgők köhög hőhatás kőhalom hős főhely hóbörög hölgyvendég

hörgők köhög hőhatás kőhalom hős főhely hóbörög hölgyvendég

huhog hulladék hurok humán hunok humusz huppan huszár huzal

huhog hulladék hurok humán hunok humusz huppan huszár huzal

huhog hulladék hurok humán hunok humusz huppan huszár huzal

Mondatgyakorlat

A hónap első hétfőjén hat órakor előadást tart a házi orvos.

Játék a betűkkel

Gyűjtsön olyan szavakat, amelyeknek része a következő három betű:

h i t

Figyelem-összpontosítás

Számolja meg, hány h betűt lát az alábbi másolási gyakorlatban!

Másolási gyakorlat

társasház hajviselet fohász hajigál hajadon háborog hardver
 hobbibolt homok néhány bolha faház fehérje hajdan főhatóság
 háremhölgy főhadvezér hamis habar habos hadar hágó dobóháló
 haladás szöghaj hajókötel hajkefe hagyomány hahota alaphang
 hatalom halaszt főhadnagy hajviselet főhely hajadon haladék
 hajdan humor hajlakk hajóhad teherhajó hagymakupola hóbörög
 főhős tulipánhagyma halgazdaság halánték vöröshagyma hajnal
 zöldhagyma hamarabb végrehajtás juhar harang humbug hangerő
 hályog gyöngyhalászat bérház hamu pisztránggalászat huzamos
 halászhajó halkul hallás hallatszík hurut halmazódik hámoz
 hála hálózat halványpiros hamvas hagyomány hang lélekharang
 harapófogó hasáburgonya hömpölyög háztartás hivatali halom

Játék a betűkkel lehetséges megoldása

tévhit, vakhit, hiteget, hitel, hiteles, hitelesség, hitelez, hitelező, hitetlen, hiteltelen, hitelesség, hitelezhetetlen, hitelbank, bankhitel, hitelkamat, hitelszerződés, hitbizomány, hittan, hittanár, hitbuzgó, hitélet, hiteget, hitvány, igazhitű, kishitű, hitves, hitestárs de lehet így is: Tihamér, Tihany

Figyelem-összpontosító gyakorlat megoldása

88 db

6. ÚJ BETŰ: í

Az í betű (alapbetűje: a) az alsó sorban található. A billentyű közepére célozzon a leütésekor, a többi ujja maradjon a helyén.



9. ábra. Az í betű helye a billentyűzeten

Az í betű írása: bal kéz kisujja le

A Gyakorlatok feldolgozása c. rész leírása alapján másolja az alábbi mintasorokat!

aía aía aía aía aía aía aía aía aía aía aía aía aía aía

Betűkapcsolási gyakorlat

aíasdf jhjdklé aíasdf jhjdklé aíasdf jhjdklé aíasdf jhjdklé aía
aíasdf jhjdklé aíasdf jhjdklé aíasdf jhjdklé aíasdf jhjdklé aía
aía sía día fía jía kía lía éía aía sía día fía jía kía lía
aía sía día fía jía kía lía éía aía sía día fía jía kía lía
aía sía día fía jía kía lía éía aía sía día fía jía kía lía

Szógyakorlat

síp szív almaíz síkság súp szív almaíz síkság súp szív almaíz

síp szív almaíz síkság súp szív almaíz síkság súp szív almaíz

síp szív almaíz síkság súp szív almaíz síkság súp szív almaíz

hírlap stílus színvonal hírlap stílus színvonal hírlap stílus

hírlap stílus színvonal hírlap stílus színvonal hírlap stílus

hírlap stílus színvonal hírlap stílus színvonal hírlap stílus

utasít díszít szállít biztosít utasít díszít szállít biztosít

utasít díszít szállít biztosít utasít díszít szállít biztosít

utasít díszít szállít biztosít utasít díszít szállít biztosít

vívó ámít bírósípol kígyó bíbor kínai erősít vízpart pozitív

vívó ámít bíró sípol kígyó bíbor kínai erősít vízpart pozitív

vívó ámít bíró sípol kígyó bíbor kínai erősít vízpart pozitív

körít síel indít telepít képesít kiállít bíbelődik síkraszáll

körít síel indít telepít képesít kiállít bíbelődik síkraszáll

körít síel indít telepít képesít kiállít bíbelődik síkraszáll

íme aktív alternatív motívum kopíroz detektív klíma televízió

íme aktív alternatív motívum kopíroz detektív klíma televízió

íme aktív alternatív motívum kopíroz detektív klíma televízió

k kr kre krea kreat kreatí kreatív kreatí kreat krea kre kr k

e eg egy egyb egybe egybeí egybeír egybeí egybe egyb egy eg e

v ví víz vízi vízis vízisí vízisí vízisí vízis vízi víz ví v

Mondatgyakorlat

A nílusi vízilovak fotója az ír hírlapírónak világhírt hozott.

Játék a betűkkel

Melyik i/í hiányzik a szóból? Másolja le a szavakat kiegészítve!

h.rdetés, v.z.t, h.vatal, pap.r, pap.ros, .gér, szol.d, k.sér,

.tél, szel.d, k.ván, sz.veskedjen, mind.g, na.v, szerv.z, v.z,

v.z., v.zes, v.zezett, k.nál, szerv.roz, sz.nes, k.mél, t.zed,

sz.ntelen, b.r, b.rkóz.k, b.z.k, b.zottság, h.zeleg, be.ratás,

.ratkoz.k, t.z t.zes, h.vat, h.vatkozik, s.et, .r, .rat, .rat.

Másolási gyakorlat

Folyamatosan másolja enter nélkül a szöveget, és formázza sorkizártra (*Formátum → Bekezdés → Igazítás → Sorkizárt!*)

A színek jelentése

A fehér minden színnel viselhető. Pozitív tulajdonságai közé tartozik, hogy tiszta, friss, fiatalos, eredeti. Negatív tulajdonsága pedig, hideg, visszafogott. A fekete univerzális szín. Elegánsnak hat. Pozitív tulajdonsága, hogy megbízható, titokzatos, viszont komor, kiismerhetetlen. A piros magabiztosságot, vitalitást sugároz, figyelemfelkeltő, izgalmas és titokzatos. A kék szín tisztaságot, edzettséget mutat. A zöld szín a fokozott stressz és fáradtság esetén nyugtatólag hat. A rózsaszín gyengéd, közvetlen és barátságos. A sárga szín felvidít, könnyed, aktív, felszabadult. Negatív tulajdonsága, hogy idegesítő, megbízhatatlan, felelőtlen. A barna, a nőies. Melegséget áraszt. Pozitív tulajdonsága, hogy megbízható, alkalmazkodó, megértő. Negatív tulajdonsága, óvatos, unalmas és fásult.

A játék a betűkkel megoldása

hirdetés, vizit, hivatal, papír, papiros, ígér, szolid, kísér,
 íté, szelíd, kíván, szíveskedjen, mindig, naiv, szerviz, víz,
 vízi, vizes, vizezett, kínál, szervíroz, színes, kímél, tized,
 színtelen, bír, birkózik, bízik, bizottság, hízeleg, beíratás,
 iratkozik, tíz tízes, hívat, hivatkozik, siet, ír, irat, írat.

7. Új írásjel: kötőjel

A kötőjel (alapbetűje: é) az alsó sorban található. A mutató-, középső és gyűrűsujja ne mozduljon a kötőjel leütésekor. A sor végén a szavak elválasztásakor nem kell kötőjelet ütnünk. A szövegszerkesztő programban be lehet állítani az automatikus elválasztást (*Eszközök* → *Nyelv* → *Elválasztás* → *Automatikus elválasztás*). Ellenőriznünk kell azonban, hogy minden esetben helyesen választott-e el. Ha például a fe-ladat szót, az előbb látott formában, helytelenül, akkor feltételes elválasztójelet (*Beszűrés* → *Szimbólum* → *Különleges karakterek* → *Feltételes kötőjel*) kell tennünk a kívánt helyre (*itt az l betű után: fel-adat*). Ha a bal Shifttel együtt üti le a kötőjel billentyűjét, az aláhúzójel lesz látható, fájlnevből a szavak között használatos.



10. ábra. A kötőjel helye a billentyűzeten

A kötőjel írása: jobb kéz kisujja le

A Gyakorlatok feldolgozása c. rész leírása alapján másolja az alábbi mintasorokat!

é-é é-é é-é é-é é-é é-é é-é é-é é-é é-é é-é é-é é-é é-é é-é

Betűkapcsolási gyakorlat

aíasdf jklé-é aíasdf jklé-é aíasdf jklé-é aíasdf jklé-é aía

aíasdf jklé-é aíasdf jklé-é aíasdf jklé-é aíasdf jklé-é aía

a-é s-é d-é f-é j-é k-é l-é é-é a-é s-é d-é f-é j-é k-é l-é

a-é s-é d-é f-é j-é k-é l-é é-é a-é s-é d-é f-é j-é k-é l-é

a-é s-é d-é f-é j-é k-é l-é é-é a-é s-é d-é f-é j-é k-é l-é

Szógyakorlat

le-ég kar-ének elő-étel rá-érő le-ég kar-ének elő-étel rá-érő

le-ég kar-ének elő-étel rá-érő le-ég kar-ének elő-étel rá-érő

arany-érc be-érett sport-él-mény elő-ér-zet ki-lo-gramm er-dő

arany-érc be-érett sport-él-mény elő-ér-zet ki-lo-gramm er-dő

cse-re-ér-ték íz-ér-zék csend-élet szö-kő-év pró-ba-éves ó-év

cse-re-ér-ték íz-ér-zék csend-élet szö-kő-év pró-ba-éves ó-év

lajst-rom fel-adat pe-dzi pszi-cho-ló-gia inf-lá-ció vagy-is,

lajst-rom fel-adat pe-dzi pszi-cho-ló-gia inf-lá-ció vagy-is,

csa-tor-na-épít-és lét-ér-dek fel-éb-red meg-ér-ke-zik bo-dza

csa-tor-na-épít-és lét-ér-dek fel-éb-red meg-ér-ke-zik bo-dza

ka-taszt-ró-fa csal-étek pén-zért pe-ches mo-nog-ram fel-irat

ka-taszt-ró-fa csal-étek pén-zért pe-ches mo-nog-ram fel-irat

Mondatgyakorlat

A Kazinczy-versenyen Sarusi-Nagy Laura első helyezett lett.

Helyesírási gyakorlat

Egybe, külön vagy kötőjellel? Írja le helyesen a következő szavakat!

képviselőválasztás

kezdeményezőképeség

gépjárműfelelősségbiztosítás

észrevesz

észretérít

adóbevallásköteles

vízvezetékszerelő

élelmiszeripar

élelmiszeriparitröszt

pótalkatrészgyártás

befogadóképeség

nagygyűlés

kibejár

limlom

szobakonyháslakás

megmegáll

számítógépkezelő

tanárdiákviszony

történelemtanár

Másolási gyakorlat

ötezer-ötszáztíz, utóvizsga-engedély, munkaerő-nyilvántartás,

egy-két darab, lót-fut, balett-táncos, ég-föld, írás-olvasás,

testi-lelki, keze-lába, kutya-macska barátság, Afrika-kutató,

izeg-mozog, Duna-part, közép-európai, Holt-Tisza, észak-déli,

Kossuth-díjas, Szabolcs-Szatmár megye, gáz- és vízfogyasztás,

Márvány-tenger, János-hegy, nyugat-magyarországi, csíhi-puhi,

MÁV–menetrend, híres–neves, oktató–nevelő, Sárga–folyó, bp.–i

Helyesírási gyakorlat megoldása

képviselő–választás

kezdeményezőképeség

gépjármű–felelősségbiztosítás

észrevesz

észre térít

adóbevallás–köteles

vízvezeték–szerelő

élelmiszeripar

élelmiszer–ipari tröszt

pótalkatrészgyártás

befogadóképesség

nagygyűlés

ki–be jár

limlom

szoba–konyhás lakás

meg–megáll

számítógép–kezelő

tanár–diák viszony

történelemtanár

8. ÚJ BETŰ: c

A c betű (alapbetűje: d) az alsó sorban található. Nem könnyű mozdulat, mert szinte a mutatóujj alá nyúlva érzük el. Próbálja a három ujját az alapbetűkön tartani, de legalább a gyűrűs- és a kisujját.



11. ábra. A c betű helye a billentyűzeten

A c betű írása: bal kéz középső ujjal

A Gyakorlatok feldolgozása c. rész leírása alapján másolja az alábbi mintasorokat!

dcd dcd dcd dcd dcd dcd dcd dcd dcd dcd dcd dcd dcd dcd

Betűkapcsolási gyakorlat

asdcd f jklé-é asdcd f jklé-é asdcd f jklé-é asdcd f jklé-é asd

asdcd f jklé-é asdcd f jklé-é asdcd f jklé-é asdcd f jklé-é asd

acd scd dcd fcd jcd kcd lcd écd acd scd dcd fcd jcd kcd lcd

acd scd dcd fcd jcd kcd lcd écd acd scd dcd fcd jcd kcd lcd

acd scd dcd fcd jcd kcd lcd écd acd scd dcd fcd jcd kcd lcd

Szógyakorlat

lécdarab táncdal cédula lécdarab táncdal cédula lécdarab tánc

lécdarab táncdal cédula lécdarab táncdal cédula lécdarab tánc

lécdarab táncdal cédula lécdarab táncdal cédula lécdarab tánc

ércduda bocsát kockás csodálat ércduda bocsát kockás csodálat

ércduda bocsát kockás csodálat ércduda bocsát kockás csodálat

ércduda bocsát kockás csodálat ércduda bocsát kockás csodálat

kulcsoló cickány céhek kölcsön kulcsoló cickány céhek csillag

kulcsoló cickány céhek kölcsön kulcsoló cickány céhek csillag

kulcsoló cickány céhek kölcsön kulcsoló cickány céhek csillag
 csillag cégér kockázat csecsemő bölcsőde porcelán bíbic fácán
 csillag cégér kockázat csecsemő bölcsőde porcelán bíbic fácán
 csillag cégér kockázat csecsemő bölcsőde porcelán bíbic fácán
 vicc bérc bárcsak csalfa kocog macska kapacitás csengő ceruza
 vicc bérc bárcsak csalfa kocog macska kapacitás csengő ceruza
 vicc bérc bárcsak csalfa kocog macska kapacitás csengő ceruza
 utca csík koncert család december kucorog csicsereg csökkenés
 utca csík koncert család december kucorog csicsereg csökkenés
 utca csík koncert család december kucorog csicsereg csökkenés
 táncsoport csecsebecse cselló csutakol csípőcsont csiricsaré
 táncsoport csecsebecse cselló csutakol csípőcsont csiricsaré
 táncsoport csecsebecse cselló csutakol csípőcsont csiricsaré

Mondatgyakorlat

A paradicsomért csónakkal ment a velencei család a piacra.

Játék a betűkkel

Gyűjtsön minél több c-vel kezdődő tulajdonnevet a tanult betűk felhasználásával, és írja le!

Másolási gyakorlat

Folyamatosan másolja enter nélkül a szöveget, előtte állítsa be az automatikus elválasztást (*Eszközők → Nyelv → Elválasztás → Automatikus elválasztás*) és formázza sorkizártra (*Formátum → Bekezdés → Igazítás → Sorkizárt!*)

Kincs, ami nincs - vagy mégis van

Kakasszóval indult az ideai kincsvadászat. A csapatoknak előző este a játékmesterek átadták a precízen megrajzolt térképeket. Indulási helynek a Céh utca és a Nefelejcs utca kereszteződését jelölték meg. Az indulás perceiben kicsit tanácstalannak látszottak a csapatok, de csak a korai kelés volt az ok. Mókásnak látszottak a csíkos és kockás mezben, ahogyan futásnak eredtek a szélrózsa minden irányába. Ez az év legösszetettebb sport- és kalandversenye a helyi fiatalok között. A kincskeresés izgalmát nyolcszor nyolcfős csapat élhette át. Nemcsak fizikai erővel kellett bírniuk a kincsvadászó fiataloknak, hanem Ceglédbercel múltját és helyismeretét is el kellett sajátítaniuk, hogy megleljék a kincset. A városközpontot szélében-hosszában bejárták az elrejtett kincses dobozokért, amelyek már a sokadik csalafinta feladványt rejtették. A célállomás a ceglédberceli fahíd ligeti oldalán volt, ahová kipirult arccal futottak be este kilenc órára a csapatok, s az elrejtett kincs meglelt.

Játék a betűkkel lehetséges megoldása

Cecil, Cecília, Cintia, Ciprián, Carmen, Casanova, Cirill, Csaba, Csanád, Csongor, Csenge, Csilla, Csehország, Ciprus, Ciszjordánia, Chile, Columbia, Chicago, Cegléd, Celldömölk, Corvina, Cillei, Csokonai, Churchill, Chaplin, Cervantes, Cézanne, Chagall, Curie, Cyrano, Cadillac, Coca-Cola, Caola, Csillebérc, Csongrád, Cserhát, Csíkszereda, Csipkerózsika

ÖNELLENŐRZŐ FELADATOK

A gyakorlatok végére ért. Most az első oldalon szereplő feladatot kell elvégeznie.

1.feladat

Lapozzon vissza az első oldalra, gépelje le a neveket, a vesszők helyett entert üssön (így oszlopszerű lesz az íráskép)!

2.feladat

Menet közben ellenőrizze, pontosan, hiba nélkül másolt-e!

3.feladat

Ha készen van, rendezze sorba a neveket (*Táblázat → Sorba rendezés!*)

4.feladat

Tekintse át a névsort, ha hibátlan, nyomtasson!

5.feladat

Mérje az időt, hány percre van szüksége a feladat elvégzéséhez!

MEGOLDÁSOK

1.feladat

Ádám Veronika

Aranyi János

Balla Pál

Berkenyei Olga

Csiszár–Kis Péter

Gönczöl–Nagy Katalin

Győző Máté

Horváth–Elek Rita

Keceli–Vass Krisztián

Kilithy Márton

Kőteleki Ágoston

Orosz Nóra

Őze Nimród

Pallagi Hilda

Piti Bernadett

Szalai László

Takács Vencel

Tokaji Emma Zsófia

Tóth György Csaba

Török Jakab Balázs

Valkai Erzsébet

Vígh Tímea Rózsa

Virág Flóra

Elégedett-e az eredménnyel? Ha nem, térjen vissza azoknak a betűknek a gyakorlására, amelyeket nem kezel magabiztosan. Ha igen, elégedett, jöhet a következő tanulási útmutató.

Gratulálok az eredményéhez, és sok sikert kívánok a következő útmutatóban szereplő betűk kezelésének elsajátításához. Már csak 6 betű van hátra!

MUNKANYAG

IRODALOMJEGYZÉK

FELHASZNÁLT IRODALOM

50/1999. (XI. 3.) EüM rendelet a képernyő előtti munkavégzés minimális egészségügyi és biztonsági követelményeiről

A magyar helyesírás szabályai 11. kiadás (Akadémiai Kiadó, 1994)

Magyar helyesírási szótár (Akadémiai Kiadó, 2005)

Hernádi Sándor: Helyesírási önképző (Gondolat, 1988)

Szemere Gyula: Hogy is írjuk? (Gondolat, 1987)

Elbert Gyuláné: Információkezelés (Hunfalvy Kiadó, 2007)

Kökény Sándor: Gépírás író- és számítógépen (Nemzeti Tankönyvkiadó, 1998)

Kerekes Barnabásné: Gépírás (Alternatív Közgazdasági Gimnázium Alapítvány Kiadója, 1994)

<http://www.magyarhelyesiras.hu> 2010. 07. 21.

AJÁNLOTT IRODALOM

Forrai Sándor–Forrai Sándorné–S. Forrai Rege: Gépírás számítógépen I–II. (Forrai Gazdasági Akadémia Kft., Budapest, 2002)

Dr. Gyetvainé Nevelős Erzsébet–Hollósi Béláné–Seidler Gizella: Információkezelés. (B + V Lap- és Könyvkiadó Kft., 2002)

A(z) 1617-06 modul 004-es szakmai tankönyvi tartalomeleme felhasználható az alábbi szakképesítésekhez:

A szakképesítés OKJ azonosító száma:	A szakképesítés megnevezése
33 346 01 1000 00 00	Irodai asszisztens
33 346 01 0100 31 01	Gépíró
33 346 01 0100 31 02	Gépíró, szövegszerkesztő
54 346 01 0010 54 01	Idegen nyelvi titkár
54 346 01 0010 54 02	Iskolatitkár
54 346 01 0010 54 03	Ügyintéző titkár

A szakmai tankönyvi tartalomelem feldolgozásához ajánlott óraszám:

18 óra

MUNKANYAG

MUNKANYAG

A kiadvány az Új Magyarország Fejlesztési Terv
TÁMOP 2.2.1 08/1-2008-0002 „A képzés minőségének és tartalmának
fejlesztése” keretében készült.

A projekt az Európai Unió támogatásával, az Európai Szociális Alap
társfinanszírozásával valósul meg.

Kiadja a Nemzeti Szakképzési és Felnőttképzési Intézet

1085 Budapest, Baross u. 52.

Telefon: (1) 210-1065, Fax: (1) 210-1063

Felelős kiadó:

Nagy László főigazgató